

**UCHWAŁA NR XV/39/2016  
ZARZĄDU  
ZWIĄZKU MIĘDZYGMINNEGO „EKO-PRZYSZŁOŚĆ”  
z dnia 19 sierpnia 2016r.**

**w sprawie ustalenia projektu zmiany Wieloletniej Prognozy Finansowej Związku Międzygminnego „EKO-PRZYSZŁOŚĆ” na lata 2016- 2019**

Na podstawie art. 30 ust. 2 pkt 1 ustawy z dnia 8 marca 1990 roku o samorządzie gminnym (tekst jedn. Dz. U. z 2016r., poz. 446) oraz art. 230 ust. 1 i 2 ustawy z dnia 27 sierpnia 2009 r. o finansach publicznych (tekst jedn. Dz.U. z 2013 poz. 885 z późn. zm.) i § 12 ust. 2 pkt 5 w związku z § 22 ust. 2 pkt 1 statutu Związku Międzygminnego „EKO-PRZYSZŁOŚĆ” (Dziennik Urzędowy Województwa Lubuskiego z 2012 r., poz. 1454)


**uchwała się, co następuje:**

§ 1 Ustala się projekt po zmianie Wieloletniej Prognozy Finansowej Związku Międzygminnego „EKO-PRZYSZŁOŚĆ” na lata 2016 – 2019 w brzmieniu określonym w załączniku nr 1 do niniejszej uchwały.

§ 2 Wykonanie uchwały powierza się Przewodniczącemu Zarządu Związku Międzygminnego „EKO-PRZYSZŁOŚĆ”.

§ 3 Uchwała wchodzi w życie z dniem podjęcia.

Przewodniczący Zarządu  
Związku Międzygminnego  
„EKO-PRZYSZŁOŚĆ”  
Grzegorz Wian





(PROJEKT)

**Uchwała Nr...../...../2016  
Zgromadzenia Związku Międzygminnego "EKO-PRZYSZŁOŚĆ"**

z dnia ..... 2016 r.

**w sprawie zmiany uchwały w sprawie Wieloletniej Prognozy Finansowej Związku  
Międzygminnego „EKO-PRZYSZŁOŚĆ” na lata 2016-2019**

Na podstawie art. 18 ust. 2 pkt 15 w związku z art. 69 ust. 3 ustawy z dnia 8 marca 1990 roku o samorządzie gminnym (tekst jedn. Dz. U. z 2016r., poz. 446) oraz art. 226, 227, 228, 229, 230 ust. 6 ustawy z dnia 27 sierpnia 2009 r. o finansach publicznych (tekst jedn. Dz.U. z 2013 poz. 885 z późn. zm.)

**uchwała się, co następuje:**

§ 1. W uchwale Nr V/30/2015 Zgromadzenia Związku Międzygminnego "EKO-PRZYSZŁOŚĆ" z dnia 16 grudnia 2015 roku w sprawie uchwalenia Wieloletniej Prognozy Finansowej Związku Międzygminnego "EKO-PRZYSZŁOŚĆ" na lata 2016-2019 dokonuje się następującej zmiany:

- 1) Załącznik nr 1 do uchwały otrzymuje brzmienie, jak w załączniku nr 1 do niniejszej uchwały.
- 2) Załącznik nr 2 do uchwały otrzymuje brzmienie, jak w załączniku nr 2 do niniejszej uchwały.

§ 2. Wykonanie uchwały powierza się Zarządowi Związku.

§ 3. Uchwała wchodzi w życie z dniem podjęcia.






**Uzasadnienie do Uchwały Nr .....**  
**Zgromadzenia Związku Międzygminnego "EKO-PRZYSZŁOŚĆ"**

**z dnia ..... roku**

**w sprawie zmiany uchwały w sprawie Wieloletniej Prognozy Finansowej Związku Międzygminnego „EKO-PRZYSZŁOŚĆ” na lata 2016-2019**

W związku z postępowaniem przetargowym w sprawie wyboru Wykonawcy świadczącego usługę odbioru i zagospodarowania odpadów od dnia 1 marca 2017 r. na terenie Gmin wchodzących w skład Związku, zasadna jest zmiana Wieloletniej Prognozy Finansowej Związku Międzygminnego „EKO-PRZYSZŁOŚĆ” na lata 2016-2019.

Główny Księgowy  
Związku Międzygminnego  
"EKO-PRZYSZŁOŚĆ"  
  
Monika Włodarczyk



## Wieloletnia Prognoza Finansowa

1)

Wyszczególnienie	Dochody ogółem <sup>x</sup>	w tym:										z tego:					
		Dochody bieżące <sup>x</sup>	dochody z tytułu udziału we wpływach z podatku dochodowego od osób fizycznych		dochody z tytułu udziału we wpływach z podatku dochodowego od osób prawnych		podatki i opłaty <sup>3)</sup>		z podatku od nieruchomości		z subwencji ogólnej		z tytułu dotacji i środków przeznaczonych na cele bieżące		Dochody <sup>x</sup> majątkowe	z tytułu dotacji i środków przeznaczonych na inwestycje	
			1.1	1.1.1	1.1.2	1.1.3	1.1.3.1	1.1.4	1.1.5	1.2	1.2.1	1.2.2					
Formula	[1..1]+[1.2]																
Lp	1	1.1	1.1.1	1.1.2	1.1.3	1.1.3.1	1.1.4	1.1.5	1.2	1.2.1	1.2.2						
2016	18 182 700,00	18 182 700,00	0,00	0,00	17 984 700,00	0,00	0,00	31 062,00	0,00	0,00	0,00						0,00
2017	21 014 448,00	21 014 448,00	0,00	0,00	20 816 448,00	0,00	0,00	0,00	0,00	0,00	0,00						0,00
2018	21 014 448,00	21 014 448,00	0,00	0,00	20 816 448,00	0,00	0,00	0,00	0,00	0,00	0,00						0,00
2019	21 014 448,00	21 014 448,00	0,00	0,00	20 816 448,00	0,00	0,00	0,00	0,00	0,00	0,00						0,00

1) Wzór może być stosowany także w układzie pionowym, w którym poszczególne pozycje są przedstawione w kolumnach, a lata w wierszach.

2) Zgodnie z art. 227 ustawy z dnia 27 sierpnia 2009 r. o finansach publicznych (Dz. U. z 2013 r. poz. 885 z póź. zm.) zwanej dalej „ustawą”, wieloletnia prognoza finansowa obejmuje okres roku budżetowego oraz co najmniej trzech kolejnych lat. W sytuacji dłuższego okresu prognozowania finansowego wzór stosuje się także dla lat wykraczających poza minimalny (4 letni) okres prognozy, wynikający z art. 227 ustawy.

3) W pozycji wykazuje się kwoty wszystkich podatków i opłat pobieranych przez jednostki samorządu terytorialnego, a nie tylko podatków i opłat lokalnych.

Wyszczególnienie	Wydatki ogółem <sup>x</sup>	z tego:							Wydatki majątkowe <sup>x</sup>	
		Wydatki bieżące <sup>x</sup>	w tym:							
			z tytułu poręczeń i gwarancji <sup>x</sup>	w tym:		na spłatę przejętych zobowiązań samodzielnego publicznego zakładu opieki zdrowotnej	wydatki na obsługę długu <sup>x</sup>	w tym:		
Lp	2	2.1	2.1.1	2.1.1.1	2.1.2	2.1.3	2.1.3.1	2.1.3.1.1	2.1.3.1.2	2.2
Formuła	[2.1] + [2.2]									
2016	18 182 700,00	18 182 700,00	0,00	0,00	0,00	0,00	0,00	0,00	0,00	0,00
2017	21 014 448,00	20 904 448,00	0,00	0,00	0,00	0,00	0,00	0,00	0,00	110 000,00
2018	21 014 448,00	20 974 448,00	0,00	0,00	0,00	0,00	0,00	0,00	0,00	40 000,00
2019	21 014 448,00	20 984 448,00	0,00	0,00	0,00	0,00	0,00	0,00	0,00	30 000,00

4) W pozycji wykazuje się kwoty dla lat budżetowych 2013-2018.

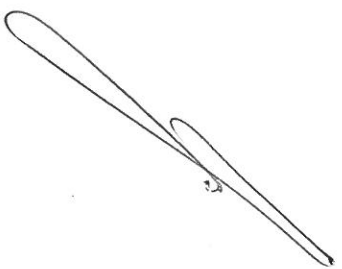


Wyszczególnienie	Wynik budżetu x	Przychody x budżetu	z tego:					
			Nadwyżka budżetowa z lat ubiegłych	Wolne środki o których mowa w art. 217 ust.2 pkt 6 ustawy x	Kredyty, pożyczki, emisja papierów wartościowych x	Inne przychody niezwiązane z zaciąganiem długu 5) x	Nadwyżka budżetowa z lat ubiegłych	Wolne środki o których mowa w art. 217 ust.2 pkt 6 ustawy x
W tym:	W tym:	W tym:	W tym:	W tym:	W tym:	W tym:	W tym:	
Lp	3	4	4.1	4.2	4.3	4.4	4.4.1	
Formuła	[1] - [2]	[4.1] + [4.2] + [4.3] + [4.4]						
2016	0,00	0,00	0,00	0,00	0,00	0,00	0,00	
2017	0,00	0,00	0,00	0,00	0,00	0,00	0,00	
2018	0,00	0,00	0,00	0,00	0,00	0,00	0,00	
2019	0,00	0,00	0,00	0,00	0,00	0,00	0,00	

5) W pozycji wykazuje się w szczególności kwoty przychodów z tytułu prywatyzacji majątku oraz spłaty pożyczek udzielonych ze środków jednostki.

Wyszczególnienie	Rozchody x budżetu	Spłaty rat kapitałowych kredytów i pożyczek oraz wykup papierów wartościowych x	Z tego:				Inne rozchody niezwiązane ze spłatą długu
			w tym:				
			Z tego:				
Lp	5	5.1	5.1.1	5.1.2	5.1.3	5.2	
Formuła	[5.1] + [5.2]	[5.1.1] + [5.1.2] + [5.1.3]	kwota przypadających na dany rok kwot ustawowych wyłączeń z limitu spłaty zobowiązań, o którym mowa w art. 243 ustawy	kwota przypadających na dany rok kwot ustawowych wyłączeń określonych w art. 243 ust. 3 ustawy	kwota przypadających na dany rok kwot ustawowych wyłączeń określonych w art. 243 ust. 3a ustawy	kwota przypadających na dany rok kwot ustawowych wyłączeń innych niż określone w art. 243 ustawy	
2016	0,00	0,00	0,00	0,00	0,00	0,00	
2017	0,00	0,00	0,00	0,00	0,00	0,00	
2018	0,00	0,00	0,00	0,00	0,00	0,00	
2019	0,00	0,00	0,00	0,00	0,00	0,00	

6) W pozycji wykazuje się w szczególności wyłączenia wynikające z art. 36 ustawy z dnia 7 grudnia 2012 r. o zmianie niektórych ustaw w związku z realizacją ustawy budżetowej (Dz. U. poz. 1456 oraz z 2013 r. poz. 1199) oraz kwoty wykupu obligacji przychodowych.

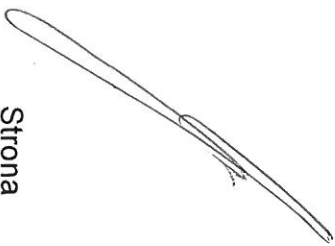


Wyszczególnienie	Kwota długu *	Kwota zobowiązań wynikających z przejęcia przez jednostkę samorządu terytorialnego zobowiązań po likwidowanych i przekształcanych jednostkach zaliczanych do sektora finansów publicznych	Relacja zrównowazenia wydatków bieżących, o której mowa w art. 242 ustawy	
			Różnica między dochodami bieżącymi a wydatkami bieżącymi	Różnica między dochodami bieżącymi, skorygowanymi o środki 7) a wydatkami bieżącymi, pomniejszonymi 8) o wydatki
Lp	6	7	8.1	8.2
Formuła			[1.1] - [2.1]	(1.1) + (4.1) + (4.2) - (2.1) - (2.2)
2016	0,00	0,00	0,00	0,00
2017	0,00	0,00	110 000,00	110 000,00
2018	0,00	0,00	40 000,00	40 000,00
2019	0,00	0,00	30 000,00	30 000,00

7) Skorygowanie o środki określone w przepisach dotyczy w szczególności powiększenia o nadwyżkę budżetową z lat ubiegłych, zgodnie z art. 242 ustawy.  
8) Pomniejszenie wydatków bieżących, zgodnie z art. 36 ust. 1 pkt 1 ustawy z dnia 7 grudnia 2012 r. o zmianie niektórych ustaw w związku z realizacją ustawy budżetowej, dotyczy lat 2013-2015.

Wyszczególnienie		Wskaźnik spłaty zobowiązań									
Wyszczególnienie	9.1	9.2	9.3	9.4	9.5	9.6	9.6.1	9.7	9.7.1		
Wskaźnik planowanej łącznej kwoty spłaty zobowiązań, o której mowa w art. 243 ust. 1 ustawy, do dochodów, w tym dochodów ze sprzedaży zobowiązań, z wyjątkiem zobowiązań przez jednostkę samorządu terytorialnego i bez uwzględnienia ustawowych wyłączeń przysługujących na dany rok.											
Wskaźnik planowanej łącznej kwoty spłaty zobowiązań, o której mowa w art. 243 ust. 1 ustawy, do dochodów, w tym dochodów ze sprzedaży zobowiązań, z wyjątkiem zobowiązań przez jednostkę samorządu terytorialnego, po uwzględnieniu ustawowych wyłączeń przysługujących na dany rok.											
Kwota zobowiązań z tytułu zobowiązań z tytułu samorządu terytorialnego przysługujących do spłaty w danym roku budżetowym, zgodnie z art. 244 ustawy											
Wskaźnik planowanej łącznej kwoty spłaty zobowiązań, o której mowa w art. 243 ust. 1 ustawy, do dochodów, w tym dochodów ze sprzedaży zobowiązań, z wyjątkiem zobowiązań przez jednostkę samorządu terytorialnego oraz po uwzględnieniu ustawowych wyłączeń przysługujących na dany rok.											
Wskaźnik dochodów bieżących powiększonych o dochody ze sprzedaży majątku oraz pomniejszonych o wydatki budżetu, w tym dochodów i wydatków (wskaźnik x jednostkowy)											
Dopuszczalny wskaźnik spłaty zobowiązań określony w art. 243 ustawy, po uwzględnieniu wyłączeń, o których mowa w art. 244 ustawy											
Dopuszczalny wskaźnik spłaty zobowiązań określony w art. 243 ustawy, po uwzględnieniu wyłączeń, o których mowa w art. 244 ustawy											
Informacja o spełnieniu wskaźnika spłaty określonego w art. 243 ustawy, po uwzględnieniu zobowiązań z tytułu samorządu terytorialnego oraz po uwzględnieniu ustawowych wyłączeń, o których mowa w art. 244 ustawy											
Informacja o spełnieniu wskaźnika spłaty określonego w art. 243 ustawy, po uwzględnieniu zobowiązań z tytułu samorządu terytorialnego oraz po uwzględnieniu wyłączeń, o których mowa w art. 244 ustawy											
Wskaźnik planowanej łącznej kwoty spłaty zobowiązań, o której mowa w art. 243 ust. 1 ustawy, do dochodów, w tym dochodów ze sprzedaży zobowiązań, z wyjątkiem zobowiązań przez jednostkę samorządu terytorialnego i bez uwzględnienia ustawowych wyłączeń przysługujących na dany rok.	$\frac{[2.1.1.1] + [2.1.3.1] + [5.11] / [11]}{[2.1.1.1] + [2.1.3.1] + [5.11] / [11]}$	$\frac{[2.1.1.1] + [2.1.3.1] + [5.11] / [11]}{[2.1.1.1] + [2.1.3.1] + [5.11] / [11]}$	$\frac{[2.1.1.1] + [2.1.3.1] + [5.11] / [11]}{[2.1.1.1] + [2.1.3.1] + [5.11] / [11]}$	$\frac{[2.1.1.1] + [2.1.3.1] + [5.11] / [11]}{[2.1.1.1] + [2.1.3.1] + [5.11] / [11]}$	$\frac{[2.1.1.1] + [2.1.3.1] + [5.11] / [11]}{[2.1.1.1] + [2.1.3.1] + [5.11] / [11]}$	$\frac{[2.1.1.1] + [2.1.3.1] + [5.11] / [11]}{[2.1.1.1] + [2.1.3.1] + [5.11] / [11]}$	$\frac{[2.1.1.1] + [2.1.3.1] + [5.11] / [11]}{[2.1.1.1] + [2.1.3.1] + [5.11] / [11]}$	$\frac{[2.1.1.1] + [2.1.3.1] + [5.11] / [11]}{[2.1.1.1] + [2.1.3.1] + [5.11] / [11]}$	$\frac{[2.1.1.1] + [2.1.3.1] + [5.11] / [11]}{[2.1.1.1] + [2.1.3.1] + [5.11] / [11]}$		
Formula											
2016	0,00%	0,00%	0,00	0,00%	0,00%	średnia z trzech poprzednich lat [9.5]	10,73%	TAK	TAK		
2017	0,00%	0,00%	0,00	0,00%	0,52%	średnia z trzech poprzednich lat [9.5]	1,42%	TAK	TAK		
2018	0,00%	0,00%	0,00	0,00%	0,19%	średnia z trzech poprzednich lat [9.5]	0,67%	TAK	TAK		
2019	0,00%	0,00%	0,00	0,00%	0,14%	średnia z trzech poprzednich lat [9.5]	0,24%	TAK	TAK		

9) W pozycji wykazuje się w szczególności wyłączenia wynikające z art. 36 ustawy z dnia 7 grudnia 2012 r. o zmianie niektórych ustaw w związku z realizacją ustawy budżetowej oraz wyłączenia związane z emisją obligacji przychodowych. Identyczne wyłączenia dotyczą pozycji 9.6.1.



Wyszczególnienie	Przeznaczenie prognozowanej nadwyżki budżetowej <sup>10)</sup>	Informacje uzupełniające o wybranych rodzajach wydatków budżetowych								
		w tym na:		z tego:						
		Splaty kredytów, pożyczek i wykup papierów wartościowych	Wydatki bieżące na wyodróżnienie i składki od nich naliczane	Wydatki związane z funkcjonowaniem organów jednostki samorządu terytorialnego <sup>11)</sup>	Wydatki objęte limitem, o którym mowa w art. 226 ust. 3 pkt 4 ustawy	bieżące	majątkowe	Wydatki inwestycyjne <sup>12)</sup> kontynuowane	Nowe wydatki <sup>13)</sup> inwestycyjne	Wydatki majątkowe w formie dotacji
Lp	10	10.1	11.1	11.2	11.3	11.3.1	11.3.2	11.4	11.5	11.6
Formuła					[11.3.1] + [11.3.2]					
2016	0,00	0,00	1 155 000,00	17 027 700,00	0,00	0,00	0,00	0,00	0,00	0,00
2017	0,00	0,00	1 277 916,00	19 626 532,00	0,00	0,00	0,00	0,00	110 000,00	0,00
2018	0,00	0,00	1 348 725,00	19 625 723,00	0,00	0,00	0,00	0,00	40 000,00	0,00
2019	0,00	0,00	1 416 161,00	19 568 287,00	0,00	0,00	0,00	0,00	30 000,00	0,00

<sup>10)</sup> Przeznaczenie nadwyżki budżetowej, inne niż splaty kredytów, pożyczek i wykup papierów wartościowych, wymaga określenia w objaśnieniach do wieloletniej prognozy finansowej.

<sup>11)</sup> W pozycji wykazuje się kwoty wydatków w ramach zadań własnych klasyfikowanych w dziale 750- Administracja publiczna w rozdziałach właściwych dla organów i urzędów jednostki samorządu terytorialnego (rozdziały od 75017 do 75023).

<sup>12)</sup> W pozycji wykazuje się wartość inwestycji rozpoczętych co najmniej w poprzednim roku budżetowym, którego dotyczy kolumna.

<sup>13)</sup> W pozycji wykazuje się wartość nowych inwestycji, które planuje się rozpocząć w roku, którego dotyczy kolumna.

Lp	Finansowanie programów, projektów lub zadań realizowanych z udziałem środków, o których mowa w art. 5 ust. 1 pkt 2 i 3 ustawy									
	Wyszczególnienie	12.1		12.2		12.3		12.3.1		12.3.2
		Dochoły bieżące na programy, projekty lub zadania finansowane z udziałem środków, o których mowa w art. 5 ust. 1 pkt 2 i 3 ustawy	środki określone w art. 5 ust. 1 pkt 2 ustawy	środki określone w art. 5 ust. 1 pkt 2 ustawy wynikające wyłącznie z zawartych umów na realizację programu, projektu lub zadania <sup>14)</sup>	Dochoły majątkowe na programy, projekty lub zadania finansowane z udziałem środków, o których mowa w art. 5 ust. 1 pkt 2 i 3 ustawy	środki określone w art. 5 ust. 1 pkt 2 ustawy	środki określone w art. 5 ust. 1 pkt 2 ustawy wynikające wyłącznie z zawartych umów na realizację programu, projektu lub zadania	Wydatki bieżące na programy, projekty lub zadania finansowane z udziałem środków, o których mowa w art. 5 ust. 1 pkt 2 i 3 ustawy	finansowane środkami określonymi w art. 5 ust. 1 pkt 2 ustawy	Wydatki bieżące na realizację programu, projektu lub zadania wynikające wyłącznie z zawartych umów z podmiotem dysponującym środkami, o których mowa w art. 5 ust. 1 pkt 2 ustawy
Formula										
2016	0,00	0,00	0,00	0,00	0,00	0,00	0,00	0,00	0,00	0,00
2017	0,00	0,00	0,00	0,00	0,00	0,00	0,00	0,00	0,00	0,00
2018	0,00	0,00	0,00	0,00	0,00	0,00	0,00	0,00	0,00	0,00
2019	0,00	0,00	0,00	0,00	0,00	0,00	0,00	0,00	0,00	0,00

14) W pozycji 12.1.1, 12.2.1, 12.3.2, 12.4.2, 12.5.1, 12.6.1, 12.7.1 oraz 12.8.1 wykazuje się wyłącznie kwoty wynikające z umów na realizację programu, projektu lub zadania zawartych na dzień uchwalenia prognozy, a nieplanowanych do zawarcia w okresie prognozy.

Wyszczególnienie	Wydatki majątkowe na programy, projekty lub zadania finansowane z udziałem środków, o których mowa w art. 5 ust. 1 pkt 2 i 3 ustawy		w tym:		Wydatki majątkowe na realizację programu, projektu lub zadania		Wydatki majątkowe na realizację wyłączone z zawartych umów z podmiotem dysponującym środkami, o których mowa w art. 5 ust. 1 pkt 2 ustawy		Wydatki na wkład krajowy w związku z umową na realizację programu, projektu lub zadania		w tym:		Wydatki na wkład krajowy w związku z zawartą po dniu 1 stycznia 2013 r. umową na realizację programu, projektu lub zadania		w tym:		Wydatki na realizację umowy na realizację programu, projektu lub zadania		w tym:		Wydatki na realizację umowy na realizację programu, projektu lub zadania		w tym:			
	12.4	12.4.1	12.4.2	12.5	12.5.1	12.6	12.6.1	12.7	12.7.1																	
2016	0,00	0,00	0,00	0,00	0,00	0,00	0,00	0,00	0,00	0,00	0,00	0,00	0,00	0,00	0,00	0,00	0,00	0,00	0,00	0,00	0,00	0,00	0,00	0,00	0,00	
2017	0,00	0,00	0,00	0,00	0,00	0,00	0,00	0,00	0,00	0,00	0,00	0,00	0,00	0,00	0,00	0,00	0,00	0,00	0,00	0,00	0,00	0,00	0,00	0,00	0,00	
2018	0,00	0,00	0,00	0,00	0,00	0,00	0,00	0,00	0,00	0,00	0,00	0,00	0,00	0,00	0,00	0,00	0,00	0,00	0,00	0,00	0,00	0,00	0,00	0,00	0,00	
2019	0,00	0,00	0,00	0,00	0,00	0,00	0,00	0,00	0,00	0,00	0,00	0,00	0,00	0,00	0,00	0,00	0,00	0,00	0,00	0,00	0,00	0,00	0,00	0,00	0,00	
Lp	12.4	12.4.1	12.4.2	12.5	12.5.1	12.6	12.6.1	12.7	12.7.1																	
Formuła																										

15) Przez program, projekt lub zadanie finansowane w co najmniej 60% środkami, o których mowa w art. 5 ust. 1 pkt 2 ustawy, należy rozumieć także program, projekt lub zadanie przynoszące dochód, dla których poziom finansowania ze środków, o których mowa w art. 5 ust. 1 pkt 2 ustawy, ustala się po odliczeniu zdyskontowanego dochodu obliczanego zgodnie z przepisami Unii Europejskiej dotyczącymi takiego programu, projektu lub zadania.

Lp	12.8	12.8.1	Kwoty dotyczące przejęcia i spłaty zobowiązań po samodzielnym zakładach opieki zdrowotnej oraz pokrycia ujemnego wyniku					13.7			
			13.1	13.2	13.3	13.4	13.5		13.6		
Formuła											
2016	0,00	0,00	0,00	0,00	0,00	0,00	0,00	0,00	0,00	0,00	0,00
2017	0,00	0,00	0,00	0,00	0,00	0,00	0,00	0,00	0,00	0,00	0,00
2018	0,00	0,00	0,00	0,00	0,00	0,00	0,00	0,00	0,00	0,00	0,00
2019	0,00	0,00	0,00	0,00	0,00	0,00	0,00	0,00	0,00	0,00	0,00

**Wyszczególnienie**

Przebiegi z tytułu świadczeń  
rodzajem, ambulatoryjnym  
wzrostkowych powstające w  
związku z zawartą po dniu 1  
stycznia 2013 r. umową na  
realizację programu, projektu  
lub zadania finansowanego w  
całkowicie 90% środkami, o  
których mowa w art. 5 ust. 1  
pkt 2 ustawy

w tym:

w związku z już  
zawartą umową na  
realizację programu,  
projektu lub zadania

Kwota zobowiązań  
wynikających z  
przejęcia przez  
jednostkę  
samorządu  
terytorialnego  
zobowiązań po  
likwidowanych i  
przeznaczonych  
samodzielnym  
zakładach opieki  
zdrowotnej

Dochody  
budżetowe z tytułu  
dotacji celowej z  
budżetu państwa, o  
której mowa w art.  
196 ustawy z dnia  
15 kwietnia 2011 r.  
o działalności  
leczniczej (Dz. U. z  
2013 r., poz. 217, z  
późn. zm.)

Wysokość  
zobowiązań  
podlegających  
umorzeniu, o którym  
mowa w art. 190  
ustawy o  
działalności  
leczniczej

Wydatki na spłatę  
przejętych  
zobowiązań  
samodzielnego  
publicznego zakładu  
opieki zdrowotnej  
przeznaczonego  
na zasadach  
określonych w  
przepisach o  
działalności  
leczniczej

Wydatki na spłatę  
przejętych  
zobowiązań  
samodzielnego  
publicznego zakładu  
opieki zdrowotnej  
likwidowanego na  
zasadach  
określonych w  
przepisach o  
działalności  
leczniczej

Wydatki na spłatę  
zobowiązań  
samodzielnego  
publicznego zakładu  
opieki zdrowotnej  
przejętych do końca  
2011 r. na  
podstawie  
przepisów o  
zakładach opieki  
zdrowotnej

Wydatki bieżące na  
pokrycie ujemnego  
wyniku finansowego  
samodzielnego  
publicznego zakładu  
opieki zdrowotnej



Wyszczególnienie	Dane uzupełniające o długu i jego spłacie						Wynik operacji niekasowych wpływających na kwotę długu (m.in. umorzenia, różnice kursowe) x
	w tkm:						
Lp	14.1	14.2	14.3	14.3.1	14.3.2	14.3.3	14.4
Formula							
2016	0,00	0,00	0,00	0,00	0,00	0,00	0,00
2017	0,00	0,00	0,00	0,00	0,00	0,00	0,00
2018	0,00	0,00	0,00	0,00	0,00	0,00	0,00
2019	0,00	0,00	0,00	0,00	0,00	0,00	0,00

\* Informacja o spełnieniu wskaźnika spłaty zobowiązań określonego w art. 243 ustawy po uwzględnieniu zobowiązań związku współtworzonego przez jednostkę samorządu terytorialnego, oraz po uwzględnieniu ustawowych wyłączeń zostanie automatycznie wygenerowana przez aplikację wskazaną przez Ministra Finansów, o której mowa w § 4 ust. 1 rozporządzenia Ministra Finansów z dnia 10 stycznia 2013 r. w sprawie wieloletniej prognozy finansowej jednostki samorządu terytorialnego (Dz. U. poz. 86, z późn. zm.). Automatycznie wyliczenia danych na podstawie wartości historycznych i prognozowanych przez jednostkę samorządu terytorialnego dotyczą w szczególności także poz. 9.6-9.6.1 i pozycji z sekcji nr 16.

\*\* Należy wskazać jedną z następujących podstaw prawnych: art. 240a ust. 4 / art. 240a ust. 8 / art. 240b ustawy określająca procedurę jaką objęta jest jednostka samorządu terytorialnego.

x - pozycje oznaczone symbolem „x” sporządza się na okres, na który zaciągnięto oraz planuje się zaciągnąć zobowiązania dłużne (prognoza kwoty długu). Okres ten nie podlega wydłużeniu w sytuacji planowania wydatków z tytułu niewymagalnych poręczeń i gwarancji. W przypadku planowania wydatków z tytułu niewymagalnych poręczeń i gwarancji w okresie dłuższym niż okres, na który zaciągnięto oraz planuje się zaciągnąć zobowiązania dłużne, informację o wydatkach z tytułu niewymagalnych poręczeń i gwarancji, wykraczających poza wspomniany okres, należy zamieścić w objaśnieniach do wieloletniej prognozy finansowej. W przypadku, gdy kwoty wydatków wykraczające z limitów wydatków na przedsięwzięcia wykraczają poza okres prognozy kwoty długu to pozycje oznaczone symbolem „x” sporządza się do ostatniego roku, na który ustalono limit wydatków na realizację przedsięwzięć

16) Pozycje sekcji 15 są wykazywane wyłączenie przez jednostki samorządu terytorialnego emitujące obligacje przychodowe.

17) Pozycje sekcji 16 wykazują wyłączenie jednostki objęte procedurą wynikającą z art. 240a lub art. 240b ustawy



## Załącznik nr 2

### Objaśnienia przyjętych wartości do zmiany Wieloletniej Prognozy Finansowej Związku Międzygminnego "EKO-PRZYSZŁOŚĆ" na lata 2016 – 2019.

Zmiany wartości Wieloletniej Prognozy Finansowej wynikają z rozstrzygnięcia przetargu na odbiór i zagospodarowanie odpadów komunalnych.

#### 1. Prognoza dochodów.

W 2016 roku wysokość dochodów nie uległa zmianie.

Natomiast na lata 2017-2019 założono wzrost dochodów o 15,57% w stosunku do planu roku 2016. Wzrost ten jest spowodowany koniecznością zmiany stawek z:

- 8,80 zł na 10,50 zł dla nieruchomości zamieszkałych z zadeklarowaną segregacją,
- 15,00 zł na 19,00 zł dla nieruchomości zamieszkałych przy braku segregacji,
- 17,00 zł na 21,00 zł za pojemnik 120 l dla nieruchomości niezamieszkałych z zadeklarowaną segregacją,
- 29,00 zł na 38,00 zł za pojemnik 120 l dla nieruchomości niezamieszkałych przy braku segregacji.

Obliczenia zostały dokonane na podstawie danych rzeczywistych - wg złożonych deklaracji.

Na lata 2017-2019 przyjęto wysokość dochodów na tym samym poziomie.

#### 2. Prognoza wydatków.

Wydatki ogółem na rok 2016 nie uległy zmianie.

Na lata 2017- 2019 wydatki ogółem zostały zaplanowane na równym poziomie - 21.014.448,00 zł.

Wzrost wydatków w stosunku do roku 2016 o 14,97% został spowodowany uzyskaniem wyższej ceny za odbiór i zagospodarowanie odpadów.

Ponadto założony został na okres od 2017 roku dodatkowy etat do windykacji i egzekucji należności oraz wzrost wynagrodzeń o 5% w stosunku do roku poprzedniego.

W poszczególnych latach przewiduje się następujące wydatki majątkowe:

- W roku 2016 - 0,00 zł - rezygnacja z inwestycji
- 2017 - 110.000,00 zł na wykonanie projektu, zakup i montaż instalacji klimatyzacyjnej w siedzibie Związku,
- 2018 - 40.000,00 zł na sprzęt komputerowy,
- 2019 - 30.000,00 zł - na modernizację serwera.

#### 3. Prognoza deficytu i nadwyżek budżetu.

Budżet na lata 2016 - 2019 został sporządzony jako budżet zrównoważony, w którym dochody równoważą wydatki.

#### 4. Zadłużenie.

W prognozowanym okresie Związek nie planuje żadnego zadłużenia.

#### 5. Przychody.

W prognozowanym okresie Związek nie planuje przychodów.

#### 6. Rozchody

W prognozowanym okresie Związek nie planuje rozchodów.

#### II. Wykaz przedsięwzięć do WPF na lata 2016- 2019.

Bez zmian.

