

**UCHWAŁA NR XXXIII/120/2014**  
**ZARZĄDU**  
**ZWIĄZKU MIĘDZYGMINNEGO „EKO-PRZYSZŁOŚĆ”**  
**z dnia 24 września 2014 r.**

**w sprawie przyjęcia projektu Uchwały Zgromadzenia Związku Międzygminnego  
"EKO-PRZYSZŁOŚĆ" w sprawie zmiany uchwały w sprawie Wieloletniej Prognozy Finansowej  
Związku Międzygminnego „EKO-PRZYSZŁOŚĆ” na lata 2014-2022.**

Na podstawie art. 30 ust. 2 pkt 1 ustawy z dnia 8 marca 1990 roku o samorządzie gminnym (tekst jedn. Dz. U. z 2013r., poz. 594 z późn. zm.) oraz art. 230 ust. 1 i 2 ustawy z dnia 27 sierpnia 2009 r. o finansach publicznych (tekst jedn. Dz.U. z 2013 poz. 885 z późn. zm.) i § 12 ust. 2 pkt 5 w związku z § 22 ust. 2 pkt 1 statutu Związku Międzygminnego „EKO-PRZYSZŁOŚĆ” (Dziennik Urzędowy Województwa Lubuskiego z 2012 r., poz. 1454)

**uchwała się, co następuje:**


§ 1 Przyjmuje się projekt po zmianie Wieloletniej Prognozy Finansowej Związku Międzygminnego „EKO-PRZYSZŁOŚĆ” na lata 2014 – 2022 w brzmieniu określonym w załączniku nr 1 do niniejszej uchwały.

§ 2 Wykonanie uchwały powierza się Przewodniczącemu Zarządu Związku Międzygminnego „EKO-PRZYSZŁOŚĆ”.

§ 3 Uchwała wchodzi w życie z dniem podjęcia.

Przewodniczący Zarządu  
Związku Międzygminnego  
„EKO - PRZYSZŁOŚĆ”

Grzegorz Wiater



Załącznik nr 1 do Uchwały nr XXXIII/120/2014 Zarządu ZWIĄZKU MIĘDZYGMINNEGO „EKO-PRZYSZŁOŚĆ” z dnia 24 września 2014 r. w sprawie przyjęcia projektu Uchwały Zgromadzenia Związku Międzygminnego "EKO-PRZYSZŁOŚĆ" w sprawie zmiany uchwały w sprawie Wieloletniej Prognozy Finansowej Związku Międzygminnego „EKO-PRZYSZŁOŚĆ” na lata 2014-2022.

(PROJEKT)

**Uchwała Nr...../...../2014  
Zgromadzenia Związku Międzygminnego "EKO-PRZYSZŁOŚĆ"**

z dnia ..... 2014 r.

**w sprawie zmiany uchwały w sprawie Wieloletniej Prognozy Finansowej Związku  
Międzygminnego „EKO-PRZYSZŁOŚĆ” na lata 2014-2022**

Na podstawie art. 18 ust. 2 pkt 15 w związku z art. 69 ust. 3 ustawy z dnia 8 marca 1990 roku o samorządzie gminnym (tekst jedn. Dz. U. z 2013r., poz. 594 z późn. zm.) oraz art. 226, 227, 228, 229, 230 ust. 6 ustawy z dnia 27 sierpnia 2009 r. o finansach publicznych (tekst jedn. Dz.U. z 2013 poz. 885 z późn. zm.) oraz Rozporządzenia Ministra Finansów z dnia 10 stycznia 2013 (Dz. U. Z 2013 roku, poz. 86 ze zm.)

**uchwała się, co następuje:**

§ 1. Uchwała się Wieloletnią Prognozę Finansową Związku Międzygminnego „EKO-PRZYSZŁOŚĆ” po zmianie obejmującą:

1) Uchwale w sprawie Wieloletniej Prognozy Finansowej nadaje się nowy tytuł w brzmieniu:

"Uchwała w sprawie Wieloletniej Prognozy Finansowej Związku Międzygminnego „EKO-PRZYSZŁOŚĆ” na lata 2014-2017".

2) Dochody i wydatki bieżące, dochody i wydatki majątkowe, wynik budżetu, przeznaczenie nadwyżki lub sposób finansowania deficytu, przychody i rozchody budżetu, kwotę długu oraz sposób finansowania spłaty długu zgodnie z „Wieloletnią Prognozą Finansową” stanowiącą załącznik nr 1 do niniejszej uchwały.

3) Objasnienia przyjętych wartości, stanowiące załącznik nr 2 do niniejszej uchwały.

§ 2. Wykonanie uchwały powierza się Zarządowi Związku.

§ 3. Uchwała wchodzi w życie z dniem podjęcia.




## **UZASADNIENIE DO UCHWAŁY .../.../2014**

### **w sprawie zmiany uchwały w sprawie Wieloletniej Prognozy Finansowej Związku Międzygminnego „EKO-PRZYSZŁOŚĆ” na lata 2014-2022**

Z uwagi na zamiar spłaty uruchomionej części kredytu oraz zwiększenie przychodów, polegające na wprowadzeniu wolnych środków należało tę zmianę ująć w wieloletniej prognozie finansowej.

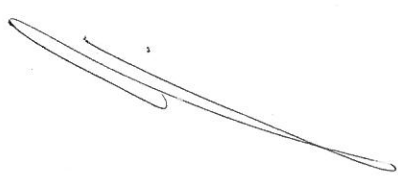
W związku z tym należało podjąć niniejszą uchwałę.

Główny księgowy  
Związku Międzygminnego  
„EKO-PRZYSZŁOŚĆ”  
  
Monika Włodarczyk



# Wieloletnia Prognoza Finansowa

Wyszczególnienie	Dochody ogółem	z tego:											
		Dochody bieżące	w tym:					w tym:				w tym:	
			1.1	1.1.1	1.1.2	1.1.3	1.1.3.1	1.1.4	1.1.5	1.2	1.2.1	1.2.2	
Lp	1		1.1.1	1.1.2	1.1.3	1.1.3.1	1.1.4	1.1.5	1.2	1.2.1	1.2.2		
Formuła	[1.1]+[1.2]												
2014	18 784 773,00	18 784 773,00	0,00	0,00	18 766 950,00	0,00	0,00	17 823,00	0,00	0,00	0,00	0,00	0,00
2015	19 566 430,00	19 566 430,00	0,00	0,00	19 566 430,00	0,00	0,00	0,00	0,00	0,00	0,00	0,00	0,00
2016	20 349 087,00	20 349 087,00	0,00	0,00	20 349 087,00	0,00	0,00	0,00	0,00	0,00	0,00	0,00	0,00
2017 1)	20 349 087,00	20 349 087,00	0,00	0,00	20 349 087,00	0,00	0,00	0,00	0,00	0,00	0,00	0,00	0,00



Wyszczególnienie	Wydatki ogółem	z tego:							Wydatki majątkowe	
		w tym:								
		Wydatki bieżące	z tytułu poręczeń i gwarancji	gwarancje i poręczenia podlegające wyłączeniu z limitu spłaty zobowiązań, o którym mowa w art. 243 ustawy	na spłatę przejętych zobowiązań samodzielnego publicznego zakładu opieki zdrowotnej przekazanego na zasadach określonych w przepisach o udziale w lecznictwie, w wysokości jakiej nie podlegają finansowaniu dotacją z budżetu państwa	wydatki na obsługę długu	odsetki i dyskonto określone w art. 243 ust. 1 ustawy	odsetki i dyskonto podlegające wyłączeniu z limitu spłaty zobowiązań, o którym mowa w art. 243 ustawy, w terminie nie dłuższym niż 90 dni po zakończeniu programu, projektu lub zadania i otrzymaniu refundacji z tytułu środków (bez odsetek i dyskonta od zobowiązań na wkład krajowy)		odsetki i dyskonto podlegające wyłączeniu z limitu spłaty zobowiązań, o którym mowa w art. 243 ustawy, z tytułu zobowiązań zaciągniętych na wkład krajowy
2.1	2.1.1	2.1.1.1	2.1.2	2.1.3	2.1.3.1	2.1.3.1.1	2.1.3.1.2			
Lp	2									2.2
Formuła	[2.1] + [2.2]									
2014	19 474 563,00	18 730 563,00	0,00	0,00	0,00	69 798,00	69 798,00	0,00	0,00	744 000,00
2015	19 456 510,00	18 890 510,00	0,00	0,00	0,00	18 000,00	18 000,00	0,00	0,00	566 000,00
2016	20 227 647,00	20 227 647,00	0,00	0,00	0,00	11 200,00	11 200,00	0,00	0,00	0,00
2017 <sup>1)</sup>	20 230 657,00	20 230 657,00	0,00	0,00	0,00	3 600,00	3 600,00	0,00	0,00	0,00

Wyszczególnienie	Wynik budżetu	Przychody budżetu	z tego:						w tym:		
			4.1	4.1.1	4.2	w tym:		4.3		4.3.1	4.4
						Nadwyżka budżetowa z lat ubiegłych	na pokrycie deficytu budżetu				
Lp	3	4	4.1	4.1.1	4.2	4.2.1	4.3	4.3.1	4.4	4.4.1	
Formula	[1]-[2]	[4.1] + [4.2] + [4.3] + [4.4]									
2014	-689 790,00	1 717 830,00	340 000,00	340 000,00	1 028 040,00	0,00	349 790,00	349 790,00	0,00	0,00	
2015	109 920,00	0,00	0,00	0,00	0,00	0,00	0,00	0,00	0,00	0,00	
2016	121 440,00	0,00	0,00	0,00	0,00	0,00	0,00	0,00	0,00	0,00	
2017 1)	118 430,00	0,00	0,00	0,00	0,00	0,00	0,00	0,00	0,00	0,00	

Wyszczególnienie	Rozchody budżetu	Splaty rat kapitałowych kredytów i pożyczek oraz wykup papierów wartościowych	z tego:				Inne rozchody niezwiązane ze splotą długu
			w tym łączna kwota przypadających na dany rok kwot ustawowych wyłączeń z limitu splaty zobowiązań, o którym mowa w art. 243 ustawy	z tego:			
				kwota przypadających na dany rok kwot ustawowych wyłączeń określonych w art. 243 ust. 3 ustawy	kwota przypadających na dany rok kwot ustawowych wyłączeń określonych w art. 243 ust. 3a ustawy	kwota przypadających na dany rok kwot ustawowych wyłączeń innych niż określone w art. 243 ustawy	
Lp	5	5.1	5.1.1	5.1.1.1	5.1.1.2	5.1.1.3	5.2
Formuła	[5.1] + [5.2]	[5.1.1.1] + [5.1.1.2] + [5.1.1.3]					
2014	1 028 040,00	1 028 040,00	0,00	0,00	0,00	0,00	0,00
2015	109 920,00	109 920,00	0,00	0,00	0,00	0,00	0,00
2016	121 440,00	121 440,00	0,00	0,00	0,00	0,00	0,00
2017 1)	118 430,00	118 430,00	0,00	0,00	0,00	0,00	0,00



Wyszczególnienie	Kwota długu	Kwota zobowiązań wynikających z przejęcia przez jednostkę samorządu terytorialnego zobowiązań po likwidowanych i przekształcanych jednostkach zaliczanych do sektora finansów publicznych	Relacja zrównowazenia wydatków bieżących, o której mowa w art. 242 ustawy	
			Różnica między dochodami a wydatkami bieżącymi	Różnica między dochodami bieżącymi, skorygowanymi o środki a wydatkami bieżącymi, pomniejszonymi o wydatki
Lp	6	7	8.1	8.2
Formuła			[1.] - [2.]	[1.] + [4.] + [4.2] - [2.3] - [2.1.2b]
2014	349 790,00	0,00	54 210,00	1 422 250,00
2015	239 870,00	0,00	675 920,00	675 920,00
2016	118 430,00	0,00	121 440,00	121 440,00
2017 1)	0,00	0,00	118 430,00	118 430,00



Wyszczególnienie	Przeznaczenie prognozowanej nadwyżki budżetowej	w tym na:		Informacje uzupełniające o wybranych rodzajach wydatków budżetowych								
		Spłaty kredytów, pożyczek i wykup papierów wartościowych	10.1	11.1	11.2	11.3	z tego:			Wydatki majątkowe inwestycyjne kontynuowane	Nowe wydatki inwestycyjne	Wydatki majątkowe w formie dotacji
							Wydatki bieżące	11.3.1	11.3.2			
Lp	10		10.1	11.1	11.2	11.3	11.3.1	11.3.2	11.4	11.5	11.6	
Formuła						[11.3.1] + [11.3.2]						
2014	0,00	0,00		993 472,00	17 649 470,00	0,00	0,00	0,00	349 790,00	394 210,00	0,00	0,00
2015	109 920,00	109 920,00		993 472,00	17 832 705,00	0,00	0,00	0,00	0,00	566 000,00	0,00	0,00
2016	121 440,00	121 440,00		1 043 146,00	19 126 040,00	0,00	0,00	0,00	0,00	0,00	0,00	0,00
2017 1)	118 430,00	118 430,00		1 043 146,00	19 120 156,00	0,00	0,00	0,00	0,00	0,00	0,00	0,00

Finansowanie programów, projektów lub zadań realizowanych z udziałem środków, o których mowa w art. 5 ust. 1 pkt 2 i 3 ustawy									
Wyszczególnienie	12.1	w tym:		12.2	w tym:		12.3	w tym:	
		środków określonych w art. 5 ust. 1 pkt 2 ustawy	środków określonych w art. 5 ust. 1 pkt 3 ustawy		środków określonych w art. 5 ust. 1 pkt 2 ustawy	środków określonych w art. 5 ust. 1 pkt 3 ustawy		Wydatki bieżące na realizację programu, projektu lub zadania wynikające wyłącznie z zawartych umów z podmiotem dysponującym środkami, o których mowa w art. 5 ust. 1 pkt 2 ustawy	Wydatki bieżące na realizację programu, projektu lub zadania wynikające wyłącznie z zawartych umów z podmiotem dysponującym środkami, o których mowa w art. 5 ust. 1 pkt 3 ustawy
Lp	12.1	12.1.1	12.1.1.1	12.2	12.2.1	12.2.1.1	12.3	12.3.1	12.3.2
Formuła									
2014	0,00	0,00	0,00	0,00	0,00	0,00	0,00	0,00	0,00
2015	0,00	0,00	0,00	0,00	0,00	0,00	0,00	0,00	0,00
2016	0,00	0,00	0,00	0,00	0,00	0,00	0,00	0,00	0,00
2017 1)	0,00	0,00	0,00	0,00	0,00	0,00	0,00	0,00	0,00

Wyszczególnienie	Wydatki majątkowe na projekty lub zadania finansowane z udziałem środków, o których mowa w art. 5 ust. 1 pkt 2 i 3 ustawy		Wydatki majątkowe na realizację programu, projektu lub zadania wynikające wyłącznie z zawartych umów z podmiotem dysponującym środkami, o których mowa w art. 5 ust. 1 pkt 2 ustawy		Wydatki na wkład krajowy w związku z umową na realizację programu, projektu lub zadania finansowanego z udziałem środków, o których mowa w art. 5 ust. 1 pkt 2 ustawy bez względu na stopień finansowania tymi środkami		Wydatki na wkład krajowy w związku z umową na realizację programu, projektu lub zadania finansowanego w co najmniej 60% środkami, o których mowa w art. 5 ust. 1 pkt 2 ustawy		w tym:		w tym:	
	12.4	12.4.1	12.4.2	12.5	12.5.1	12.6	12.6.1	12.7	12.7.1	Przychody z tytułu kredytów, pożyczek, emisji papierów wartościowych powołujące w związku z umową na realizację programu, projektu lub zadania finansowanego z udziałem środków, o których mowa w art. 5 ust. 1 pkt 2 ustawy bez względu na stopień finansowania tymi środkami	Przychody z tytułu kredytów, pożyczek, emisji papierów wartościowych powołujące w związku z umową na realizację programu, projektu lub zadania finansowanego z udziałem środków, o których mowa w art. 5 ust. 1 pkt 2 ustawy bez względu na stopień finansowania tymi środkami	
Lp	12.4	12.4.1	12.4.2	12.5	12.5.1	12.6	12.6.1	12.7	12.7.1			
Formuła												
2014	0,00	0,00	0,00	0,00	0,00	0,00	0,00	0,00	0,00	0,00	0,00	0,00
2015	0,00	0,00	0,00	0,00	0,00	0,00	0,00	0,00	0,00	0,00	0,00	0,00
2016	0,00	0,00	0,00	0,00	0,00	0,00	0,00	0,00	0,00	0,00	0,00	0,00
2017 1)	0,00	0,00	0,00	0,00	0,00	0,00	0,00	0,00	0,00	0,00	0,00	0,00

Wyszczególnienie	Kwoty dotyczące przejęcia i spłaty zobowiązań po samodzielnych publicznych zakładach opieki zdrowotnej oraz pokrycia ujemnego wyniku									
	Przychody z tytułu kredytów, pożyczek, emisji papierów wartościowych powołające w związku z art. 176 ust. 1 pkt 2 ustawy z dnia 27 września 2013 r. w sprawie realizacji programu, projektu lub zadania finansowanego w co najmniej 60% środkami, o których mowa w art. 5 ust. 1 pkt 2 ustawy	w tym:	Kwota zobowiązań wynikających z przejęcia przez jednostkę samorządu terytorialnego zobowiązań po likwidowanych i przekształconych samodzielnych zakładach opieki zdrowotnej	Dochody budżetowe z tytułu dotacji celowej z budżetu państwa, o której mowa w art. 196 ustawy z dnia 15 kwietnia 2011 r. o działalności leczniczej (Dz.U. Nr 112, poz. 654, z późn. zm.)	Wysokość zobowiązań podlegających umorzeniu, o którym mowa w art. 190 ustawy o działalności leczniczej	Wydatki na spłatę przejętych zobowiązań samodzielnego publicznego zakładu opieki zdrowotnej przekształconego na zasadach określonych w przepisach o działalności leczniczej	Wydatki na spłatę przejętych zobowiązań samodzielnego publicznego zakładu opieki zdrowotnej likwidowanego na zasadach określonych w przepisach o działalności leczniczej	Wydatki na spłatę zobowiązań samodzielnego publicznego zakładu opieki zdrowotnej przejętych do końca 2011 r. na podstawie przepisów o zakładach opieki zdrowotnej	Wydatki na spłatę zobowiązań samodzielnego publicznego zakładu opieki zdrowotnej	Wydatki bieżące na pokrycie ujemnego wyniku finansowego samodzielnego publicznego zakładu opieki zdrowotnej
Lp	12.8	12.8.1	13.1	13.2	13.3	13.4	13.5	13.6	13.7	
Formuła										
2014	0,00	0,00	0,00	0,00	0,00	0,00	0,00	0,00	0,00	
2015	0,00	0,00	0,00	0,00	0,00	0,00	0,00	0,00	0,00	
2016	0,00	0,00	0,00	0,00	0,00	0,00	0,00	0,00	0,00	
2017 1)	0,00	0,00	0,00	0,00	0,00	0,00	0,00	0,00	0,00	

Wyszczególnienie	Dane uzupełniające o długu i jego spłacie						Dane dotyczące emitowanych obligacji przychodowych			
	Spłaty rat kapitałowych oraz wykup papierów wartościowych, o których mowa w pkt. 5.1., wynikające wyłącznie z tytułu zobowiązań już zaciągniętych	Kwota długu, którego planowana spłata dokona się z wydatków budżetu	Wydatki zmniejszające dług	w tym:			Wynik operacji niekasowych wpływających na kwotę długu ( m.in. umorzenia, różnice kursowe)	Środki z przedsięwzięcia gromadzone na rachunku bankowym	w tym:	Wydatki bieżące z tytułu świadczenia emitenta należnego obligatariuszom, nieuwzględniane w limicie spłaty zobowiązań, o którym mowa w art. 243 ustawy
				spłata zobowiązań wymagalnych z lat poprzednich, innych niż w poz. 14.3.3	związane z umowami zaliczanymi do tytułów dłużnych wliczanych do państwowego długu publicznego	wypłaty z tytułu wymagalnych poręczeń i gwarancji				
Lp	14.1	14.2	14.3	14.3.1	14.3.2	14.3.3	14.4	15.1	15.1.1	15.2
Formuła										
2014	1 028 040,00	0,00	0,00	0,00	0,00	0,00	0,00	0,00	0,00	0,00
2015	109 920,00	0,00	0,00	0,00	0,00	0,00	0,00	0,00	0,00	0,00
2016	121 440,00	0,00	0,00	0,00	0,00	0,00	0,00	0,00	0,00	0,00
2017 1)	118 430,00	0,00	0,00	0,00	0,00	0,00	0,00	0,00	0,00	0,00





## Załącznik nr 2

### Objaśnienia przyjętych wartości do zmiany Wieloletniej Prognozy Finansowej Związku Międzygminnego "EKO-PRZYSZŁOŚĆ" na lata 2014 – 2022.

#### 1. Prognoza dochodów.

Bez zmian.

#### 2. Prognoza wydatków.

Bez zmian.

#### 3. Prognoza deficytu i nadwyżek budżetu.

Bez zmian.

#### 4. Zadłużenie.

Na koniec 2014r. zaplanowane jest zadłużenie w kwocie 349 790,00 zł i jest to niewykorzystana część kredytu.

W poszczególnych latach WPF występujące zadłużenie wynika z planowej do uruchomienia kwoty niewykorzystanego kredytu, pomniejszonego w kolejnych latach o spłacone raty kapitałowe.

#### 5. Przychody.

Przychody budżetu zwiększyły się do kwoty 1 717 830,00 zł.

Struktura przychodów po zmianie wygląda następująco:

- wolne środki, o których mowa w art. 217 ust. 2 pkt 6 ustawy o finansach publicznych w kwocie 1 028 040,00 zł,
- zaciągnięte kredyty na rynku krajowym w kwocie 349 790,00 zł,
- nadwyżka z lat ubiegłych w kwocie 340.000,00 zł.



