

UCHWAŁA NR XXX/114/2014
ZARZĄDU
ZWIĄZKU MIĘDZYGMINNEGO „EKO-PRZYSZŁOŚĆ”
z dnia 29 maja 2014 r.

**w sprawie ustalenia projektu uchwały w sprawie zmiany Wieloletniej Prognozy
Finansowej Związku Międzygminnego „EKO-PRZYSZŁOŚĆ” na lata 2014- 2022**

Na podstawie art. 30 ust. 2 pkt 1 ustawy z dnia 8 marca 1990 roku o samorządzie gminnym (tekst jedn. Dz. U. z 2013r., poz. 594 z późn. zm.) oraz art. 230 ust. 1 i 2 ustawy z dnia 27 sierpnia 2009 r. o finansach publicznych (tekst jedn. Dz.U. z 2013 r., poz. 885 z późn. zm.) i § 12 ust. 2 pkt 5 w związku z § 22 ust. 2 pkt 1 statutu Związku Międzygminnego „EKO-PRZYSZŁOŚĆ” (Dziennik Urzędowy Województwa Lubuskiego z 2012 r., poz. 1454)


uchwała się, co następuje:

§ 1 Ustala się projekt uchwały w sprawie zmiany Wieloletniej Prognozy Finansowej Związku Międzygminnego „EKO-PRZYSZŁOŚĆ” na lata 2014 – 2022 w brzmieniu określonym w załączniku nr 1 do niniejszej uchwały.

§ 2 Wykonanie uchwały powierza się Przewodniczącemu Zarządu Związku Międzygminnego „EKO-PRZYSZŁOŚĆ”.

§ 3 Uchwała wchodzi w życie z dniem podjęcia.

Przewodniczący Zarządu
Związku Międzygminnego
„EKO - PRZYSZŁOŚĆ”
Grzegorz Wiaterski




Załącznik nr 1 do Uchwały nr XXX/114/2014 Zarządu ZWIĄZKU MIĘDZYGMINNEGO „EKO-PRZYSZŁOŚĆ” z dnia 29 maja 2014 r. w sprawie ustalenia projektu uchwały w sprawie zmiany Wieloletniej Prognozy Finansowej Związku Międzygminnego „EKO-PRZYSZŁOŚĆ” na lata 2014–2022.

(PROJEKT)
UCHWAŁA NR .../...../2014
ZGROMADZENIA
ZWIĄZKU MIĘDZYGMINNEGO „EKO-PRZYSZŁOŚĆ”
z dnia 2014 r.

w sprawie zmiany Wieloletniej Prognozy Finansowej Związku Międzygminnego „EKO-PRZYSZŁOŚĆ” na lata 2014-2022

Na podstawie art. 18 ust. 2 pkt 15 w związku z art. 69 ust. 3 ustawy z dnia 8 marca 1990 roku o samorządzie gminnym (tekst jedn. Dz. U. z 2013r., poz. 594 z późn. zm.) oraz art. 226, 227, 228, 230 ust. 6 ustawy z dnia 27 sierpnia 2009 r. o finansach publicznych (tekst jedn. Dz. U. z 2013r., poz. 885 z późn. zm.) uchwała się, co następuje:

- § 1 Uchwała się Wieloletnią Prognozę Finansową Związku Międzygminnego „EKO-PRZYSZŁOŚĆ” po zmianie obejmującą:
- 1) Dochody i wydatki bieżące, dochody i wydatki majątkowe, wynik budżetu, przeznaczenie nadwyżki lub sposób finansowania deficytu, przychody i rozchody budżetu, kwotę długu oraz sposób finansowania spłaty długu zgodnie z „Wieloletnią Prognozą Finansową stanowiącą załącznik nr 1 do niniejszej uchwały.”
 - 2) Objasnienia przyjętych wartości, stanowiące załącznik nr 2 do niniejszej uchwały.
- § 2 Wykonanie uchwały powierza się Zarządowi Związku.
- § 3 Uchwała wchodzi w życie z dniem podjęcia.



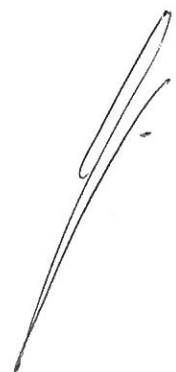
UZASADNIENIE DO UCHWAŁY

w sprawie uchwalenia zmian Wieloletniej Prognozy Finansowej Związku Międzygminnego „EKO-PRZYSZŁOŚĆ” na lata 2014-2022.

Z uwagi na zwiększenie w budżecie kwoty na wydatki majątkowe oraz zwiększenie wartości przychodów należało tę zmianę ująć w wieloletniej prognozie finansowej.

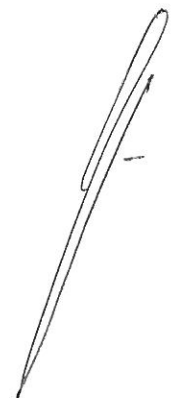
W związku z tym należało podjąć niniejszą uchwałę.

Główny Księgowy
Związku Międzygminnego
„EKO-PRZYSZŁOŚĆ”
Manka Włodarczyk
Manka Włodarczyk



Wieloletnia Prognoza Finansowa

Wyszczególnienie	Dochody ogółem	z tego:									
		Dochody bieżące	w tym:					w tym:			
			1.1.1	1.1.2	1.1.3	1.1.3.1	1.1.4	1.1.5	1.2	1.2.1	1.2.2
LP	1	1.1.1	1.1.2	1.1.3	1.1.3.1	1.1.4	1.1.5	1.2	1.2.1	1.2.2	
Formuła	[1.1]+[1.2]										
2014	18 784 773,00	0,00	0,00	18 766 950,00	0,00	17 823,00	0,00	0,00	0,00	0,00	
2015	19 566 430,00	0,00	0,00	19 566 430,00	0,00	0,00	0,00	0,00	0,00	0,00	
2016	20 349 087,00	0,00	0,00	20 349 087,00	0,00	0,00	0,00	0,00	0,00	0,00	
2017 1)	20 349 087,00	0,00	0,00	20 349 087,00	0,00	0,00	0,00	0,00	0,00	0,00	
2018	20 349 087,00	0,00	0,00	20 349 087,00	0,00	0,00	0,00	0,00	0,00	0,00	
2019	21 163 050,00	0,00	0,00	21 163 050,00	0,00	0,00	0,00	0,00	0,00	0,00	
2020	21 163 050,00	0,00	0,00	21 163 050,00	0,00	0,00	0,00	0,00	0,00	0,00	
2021	21 163 050,00	0,00	0,00	21 163 050,00	0,00	0,00	0,00	0,00	0,00	0,00	
2022	21 163 050,00	0,00	0,00	21 163 050,00	0,00	0,00	0,00	0,00	0,00	0,00	



Wyszczególnienie	Wydatki ogółem	z tego:							Wydatki majątkowe	
		Wydatki bieżące	z tytułu poręczeń i gwarancji	w tym:		wydatki na obsługę długu	2.1.3	w tym:		
				z tytułu poręczeń i gwarancji	gwarancje i poręczenia podlegające wyłączeniu z limitu spłaty zobowiązań, o którym mowa w art. 243 ustawy			na spłatę przejętych zobowiązań samodzielnego publicznego wójta, powiatu, gminy, powiatu, województwa, przekazanego na zasadach określonych w przepisach, o działalności jakiejś nie podlegają finansowaniu, dotacja z budżetu państwa		odsetki i dyskonta odsetki i dyskonta od zobowiązań na wkład krajowy
2.1	2.1.1	2.1.1.1	2.1.2	2.1.3	2.1.3.1	2.1.3.1.1	2.1.3.1.2	2.2		
Lp	2									
Formuła	[2.1] + [2.2]									
2014	19 474 563,00	18 730 563,00	0,00	0,00	0,00	69 798,00	0,00	0,00	744 000,00	
2015	19 456 510,00	18 890 510,00	0,00	0,00	0,00	64 333,00	0,00	0,00	566 000,00	
2016	20 227 647,00	20 227 647,00	0,00	0,00	0,00	58 462,00	0,00	0,00	0,00	
2017 1)	20 214 927,00	20 214 927,00	0,00	0,00	0,00	51 625,00	0,00	0,00	0,00	
2018	20 200 887,00	20 200 887,00	0,00	0,00	0,00	44 256,00	0,00	0,00	0,00	
2019	20 999 250,00	20 999 250,00	0,00	0,00	0,00	36 114,00	0,00	0,00	0,00	
2020	20 982 090,00	20 982 090,00	0,00	0,00	0,00	27 201,00	0,00	0,00	0,00	
2021	20 963 130,00	20 963 130,00	0,00	0,00	0,00	17 177,00	0,00	0,00	0,00	
2022	20 943 101,00	20 943 101,00	0,00	0,00	0,00	6 197,00	0,00	0,00	0,00	

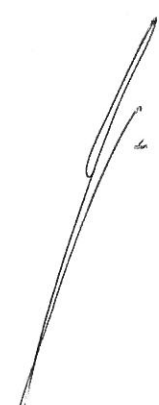
Wyszczególnienie	Wynik budżetu	Przychody budżetu	z tego:							
			4	4.1	w tym:		4.2	w tym:		4.4
					na pokrycie deficytu budżetu	na pokrycie deficytu budżetu		Kredyty, pożyczki, emisja papierów wartościowych	na pokrycie deficytu budżetu	
Lp	3	4	4.1	4.1.1	4.2	4.2.1	4.3	4.3.1	4.4	4.4.1
Formula	[1] - [2]	[4.1] + [4.2] + [4.3] + [4.4]								
2014	-689 790,00	789 270,00	439 480,00	340 000,00	0,00	0,00	349 790,00	349 790,00	0,00	0,00
2015	109 920,00	0,00	0,00	0,00	0,00	0,00	0,00	0,00	0,00	0,00
2016	121 440,00	0,00	0,00	0,00	0,00	0,00	0,00	0,00	0,00	0,00
2017 1)	134 160,00	0,00	0,00	0,00	0,00	0,00	0,00	0,00	0,00	0,00
2018	148 200,00	0,00	0,00	0,00	0,00	0,00	0,00	0,00	0,00	0,00
2019	163 800,00	0,00	0,00	0,00	0,00	0,00	0,00	0,00	0,00	0,00
2020	180 960,00	0,00	0,00	0,00	0,00	0,00	0,00	0,00	0,00	0,00
2021	199 920,00	0,00	0,00	0,00	0,00	0,00	0,00	0,00	0,00	0,00
2022	219 949,00	0,00	0,00	0,00	0,00	0,00	0,00	0,00	0,00	0,00



Wyszczególnienie	Rozchody budżetu	Splaty rat kapitałowych kredytów i pożyczek oraz wykup papierów wartościowych	w tym łączna kwota przypadających na dany rok kwot ustawowych wyłączeń z limitu spłaty zobowiązań, o którym mowa w art. 243 ustawy	z tego:			Inne rozchody niezwiązane ze spłatą długu
				w tym:			
				kwota przypadających na dany rok kwot ustawowych wyłączeń	kwota przypadających na dany rok kwot ustawowych wyłączeń określonych w art. 243 ust. 3a ustawy	kwota przypadających na dany rok kwot ustawowych wyłączeń innych niż określone w art. 243 ustawy	
Lp	5	5.1	5.1.1	5.1.1.1	5.1.1.2	5.1.1.3	5.2
Formuła	[5.1] + [5.2]		[5.1.1.1] + [5.1.1.2] + [5.1.1.3]				
2014	99 480,00	99 480,00	0,00	0,00	0,00	0,00	0,00
2015	109 920,00	109 920,00	0,00	0,00	0,00	0,00	0,00
2016	121 440,00	121 440,00	0,00	0,00	0,00	0,00	0,00
2017 1)	134 160,00	134 160,00	0,00	0,00	0,00	0,00	0,00
2018	148 200,00	148 200,00	0,00	0,00	0,00	0,00	0,00
2019	163 800,00	163 800,00	0,00	0,00	0,00	0,00	0,00
2020	180 960,00	180 960,00	0,00	0,00	0,00	0,00	0,00
2021	199 920,00	199 920,00	0,00	0,00	0,00	0,00	0,00
2022	219 949,00	219 949,00	0,00	0,00	0,00	0,00	0,00



Wyszczególnienie	Kwota długu	Kwota zobowiązań wynikających z przejęcia przez jednostkę samorządu terytorialnego zobowiązań po likwidowanych i przekształconych jednostkach zaliczanych do sektora finansów publicznych	Relacja zrównoważenia wydatków bieżących, o której mowa w art. 242 ustawy	
			Różnica między dochodami a wydatkami bieżącymi	Różnica między dochodami bieżącymi, skorygowanymi o środki a wydatkami bieżącymi, pomniejszonymi o wydatki
Lp	6	7	8.1	8.2
Formula			[1.1] - [2.1]	(1.1) + (4.1) + (4.3) - ((2.1) - (2.1.2))
2014	1 278 349,00	0,00	54 210,00	493 690,00
2015	1 168 429,00	0,00	675 920,00	675 920,00
2016	1 046 989,00	0,00	121 440,00	121 440,00
2017 1)	912 829,00	0,00	134 160,00	134 160,00
2018	764 629,00	0,00	148 200,00	148 200,00
2019	600 829,00	0,00	163 800,00	163 800,00
2020	419 869,00	0,00	180 960,00	180 960,00
2021	219 949,00	0,00	199 920,00	199 920,00
2022	0,00	0,00	219 949,00	219 949,00



Wskaźnik spłaty zobowiązań									
Wskaźnik planowanej łącznej kwoty spłaty zobowiązań, o której mowa w art. 243 ust. 1 ustawy do dochodów, bez uwzględnienia zobowiązań z tytułu współtworzonego przez jednostkę samorządu terytorialnego spłaty w danym roku budżetowym, podlegająca doliczeniu zgodnie z art. 244 ustawy	Wskaźnik planowanej łącznej kwoty spłaty zobowiązań, o której mowa w art. 243 ust. 1 ustawy do dochodów, bez uwzględnienia zobowiązań z tytułu współtworzonego przez jednostkę samorządu terytorialnego, uwzględniających wyłączeń przypadających na dany rok	Kwota zobowiązania z tytułu współtworzonego przez jednostkę samorządu terytorialnego przypadających do spłaty w danym roku budżetowym, podlegająca doliczeniu zgodnie z art. 244 ustawy	Wskaźnik łącznej kwoty spłaty zobowiązań, o której mowa w art. 243 ust. 1 ustawy do dochodów, uwzględniających wyłączenia przypadających na dany rok	Wskaźnik dochodów bieżących powiększonych o przychody ze sprzedaży majątku oraz pomniejszonych o wydatki bieżące, do dochodów budżetu, ustalony dla danego roku (wskaźnik jednoroczny)	Dopuszczalny wskaźnik spłaty zobowiązań określony w art. 243 ustawy, po uwzględnieniu ustawowych wyłączeń, odliczony w oparciu o plany budżetowe, porządkujące pierwszy rok propozycji (wskaźnik ustalony w oparciu o średnią arytmetyczną z 3 poprzednich lat)	Dopuszczalny wskaźnik spłaty zobowiązań określony w art. 243 ustawy, po uwzględnieniu ustawowych wyłączeń, odliczony w oparciu o plany budżetowe, porządkujące pierwszy rok propozycji (wskaźnik ustalony w oparciu o średnią arytmetyczną z 3 poprzednich lat)	Informacja o spełnieniu wskaźnika spłaty zobowiązań określonego w art. 243 ustawy, po uwzględnieniu zobowiązań z tytułu współtworzonego przez jednostkę samorządu terytorialnego oraz po uwzględnieniu ustawowych wyłączeń, obliczonego w oparciu o plan 3 kwartałów roku poprzedzającego rok budżetowy	Informacja o spełnieniu wskaźnika spłaty zobowiązań określonego w art. 243 ustawy, po uwzględnieniu zobowiązań z tytułu współtworzonego przez jednostkę samorządu terytorialnego oraz po uwzględnieniu ustawowych wyłączeń, obliczonego w oparciu o plan 3 kwartałów roku poprzedzającego rok budżetowy	Informacja o spełnieniu wskaźnika spłaty zobowiązań określonego w art. 243 ustawy, po uwzględnieniu zobowiązań z tytułu współtworzonego przez jednostkę samorządu terytorialnego oraz po uwzględnieniu ustawowych wyłączeń, obliczonego w oparciu o plan 3 kwartałów roku poprzedzającego rok budżetowy
9.1	9.2	9.3	9.4	9.5	9.6	9.6.1	9.7	9.7.1	
Formula	$\frac{A_1 + A_2 + A_3 + A_4 + A_5 + A_6 + A_7 + A_8 + A_9 + A_{10}}{B_1 + B_2 + B_3 + B_4 + B_5 + B_6 + B_7 + B_8 + B_9 + B_{10}}$	$\frac{C_1 + C_2 + C_3 + C_4 + C_5 + C_6 + C_7 + C_8 + C_9 + C_{10}}{D_1 + D_2 + D_3 + D_4 + D_5 + D_6 + D_7 + D_8 + D_9 + D_{10}}$	$\frac{E_1 + E_2 + E_3 + E_4 + E_5 + E_6 + E_7 + E_8 + E_9 + E_{10}}{F_1 + F_2 + F_3 + F_4 + F_5 + F_6 + F_7 + F_8 + F_9 + F_{10}}$	$\frac{G_1 + G_2 + G_3 + G_4 + G_5 + G_6 + G_7 + G_8 + G_9 + G_{10}}{H_1 + H_2 + H_3 + H_4 + H_5 + H_6 + H_7 + H_8 + H_9 + H_{10}}$	Średnia z trzech poprzednich lat [9.5]	Średnia z trzech poprzednich lat [9.5]	[9.4] <= [9.6]	[9.4] <= [9.6.1]	
2014	0,90%	0,00	0,90%	0,29%	5,61%	14,75%	TAK	TAK	
2015	0,89%	0,00	0,89%	3,45%	5,71%	14,85%	TAK	TAK	
2016	0,88%	0,00	0,88%	0,60%	1,41%	10,56%	TAK	TAK	
2017 1)	0,91%	0,00	0,91%	0,66%	1,45%	1,45%	TAK	TAK	
2018	0,95%	0,00	0,95%	0,73%	1,57%	1,57%	TAK	TAK	
2019	0,94%	0,00	0,94%	0,77%	0,66%	0,66%	NIE	NIE	
2020	0,98%	0,00	0,98%	0,86%	0,72%	0,72%	NIE	NIE	
2021	1,03%	0,00	1,03%	0,94%	0,79%	0,79%	NIE	NIE	
2022	1,07%	0,00	1,07%	1,04%	0,86%	0,86%	NIE	NIE	

Wyszczególnienie	Przeznaczenie prognozowanej nadwyżki budżetowej	w tym na:	Informacje uzupełniające o wybranych rodzajach wydatków budżetowych									
			10.1	11.1	11.2	11.3	z tego:			11.4	11.5	11.6
							bieżące	majątkowe	Wydatki inwestycyjne kontynuowane			
Lp	10	10.1	11.1	11.2	11.3	11.3.1	11.3.2	11.4	11.5	11.6		
Formula					[11.3.1] + [11.3.2]							
2014	0,00	0,00	993 472,00	17 649 470,00	0,00	0,00	0,00	349 790,00	54 210,00	0,00		
2015	109 920,00	109 920,00	993 472,00	17 832 705,00	0,00	0,00	0,00	0,00	566 000,00	0,00		
2016	121 440,00	121 440,00	1 043 146,00	19 126 040,00	0,00	0,00	0,00	0,00	0,00	0,00		
2017 1)	134 160,00	134 160,00	1 043 146,00	19 120 156,00	0,00	0,00	0,00	0,00	0,00	0,00		
2018	148 200,00	148 200,00	1 043 146,00	19 113 485,00	0,00	0,00	0,00	0,00	0,00	0,00		
2019	163 800,00	163 800,00	1 095 303,00	19 867 834,00	0,00	0,00	0,00	0,00	0,00	0,00		
2020	180 960,00	180 960,00	1 095 303,00	19 859 587,00	0,00	0,00	0,00	0,00	0,00	0,00		
2021	199 920,00	199 920,00	1 095 303,00	19 850 651,00	0,00	0,00	0,00	0,00	0,00	0,00		
2022	219 949,00	219 949,00	1 095 303,00	19 841 602,00	0,00	0,00	0,00	0,00	0,00	0,00		

Finansowanie programów, projektów lub zadań realizowanych z udziałem środków, o których mowa w art. 5 ust. 1 pkt 2 i 3 ustawy									
Wyszczególnienie	12.1	w tym:			w tym:			w tym:	
		Dochody bieżące na programy, projekty lub zadania finansowane z udziałem środków, o których mowa w art. 5 ust. 1 pkt 2 i 3 ustawy	środki określone w art. 5 ust. 1 pkt 2 ustawy		Dochody majątkowe na programy, projekty lub zadania finansowane z udziałem środków, o których mowa w art. 5 ust. 1 pkt 2 i 3 ustawy	środki określone w art. 5 ust. 1 pkt 2 ustawy		Wydutki bieżące na programy, projekty lub zadania finansowane z udziałem środków, o których mowa w art. 5 ust. 1 pkt 2 i 3 ustawy	Wydutki bieżące na realizację programu, projektu lub zadania wynikające wyłącznie z zawartych umów z podmiotem dysponującym środkami, o których mowa w art. 5 ust. 1 pkt 2 ustawy
			środki określone w art. 5 ust. 1 pkt 2 ustawy	środki określone w art. 5 ust. 1 pkt 2 ustawy		środki określone w art. 5 ust. 1 pkt 2 ustawy	środki określone w art. 5 ust. 1 pkt 2 ustawy		
Lp	12.1	12.1.1	12.1.1.1	12.2	12.2.1	12.2.1.1	12.3	12.3.1	12.3.2
Formuła									
2014	0,00	0,00	0,00	0,00	0,00	0,00	0,00	0,00	0,00
2015	0,00	0,00	0,00	0,00	0,00	0,00	0,00	0,00	0,00
2016	0,00	0,00	0,00	0,00	0,00	0,00	0,00	0,00	0,00
2017 1)	0,00	0,00	0,00	0,00	0,00	0,00	0,00	0,00	0,00
2018	0,00	0,00	0,00	0,00	0,00	0,00	0,00	0,00	0,00
2019	0,00	0,00	0,00	0,00	0,00	0,00	0,00	0,00	0,00
2020	0,00	0,00	0,00	0,00	0,00	0,00	0,00	0,00	0,00
2021	0,00	0,00	0,00	0,00	0,00	0,00	0,00	0,00	0,00
2022	0,00	0,00	0,00	0,00	0,00	0,00	0,00	0,00	0,00

Wyszczególnienie	Wydatki majątkowe na projekty lub zadania finansowane z udziałem środków, o których mowa w art. 5 ust. 1 pkt 2 i 3 ustawy		w tym:		Wydatki majątkowe na realizację programu, projektu lub zadania wynikające wyłącznie z zawartych umów z podmiotem dysponującym środkami, o których mowa w art. 5 ust. 1 pkt 2 ustawy	Wydatki na wkład krajowy w związku z umową na realizację programu, projektu lub zadania finansowanego z udziałem środków, o których mowa w art. 5 ust. 1 pkt 2 ustawy bez względu na stopień finansowania tymi środkami	w tym:		Wydatki na wkład krajowy w związku z zawartą po dniu 1 stycznia 2013 r. umową na realizację programu, projektu lub zadania finansowanego w co najmniej 60% środkami, o których mowa w art. 5 ust. 1 pkt 2 ustawy	w tym:		Przychody z tytułu kredytów, pożyczek, emisji papierów wartościowych powiązane z umową na realizację programu, projektu lub zadania finansowanego z udziałem środków, o których mowa w art. 5 ust. 1 pkt 2 ustawy bez względu na stopień finansowania tymi środkami	w tym:	
	12.4	12.4.1	12.4.2	12.5			12.5.1	12.6		12.6.1	12.7		12.7.1	
Lp	12.4	12.4.1	12.4.2	12.5	12.5.1	12.6	12.6.1	12.7	12.7.1					
Formuła														
2014	0,00	0,00	0,00	0,00	0,00	0,00	0,00	0,00	0,00	0,00	0,00	0,00	0,00	0,00
2015	0,00	0,00	0,00	0,00	0,00	0,00	0,00	0,00	0,00	0,00	0,00	0,00	0,00	0,00
2016	0,00	0,00	0,00	0,00	0,00	0,00	0,00	0,00	0,00	0,00	0,00	0,00	0,00	0,00
2017 ¹⁾	0,00	0,00	0,00	0,00	0,00	0,00	0,00	0,00	0,00	0,00	0,00	0,00	0,00	0,00
2018	0,00	0,00	0,00	0,00	0,00	0,00	0,00	0,00	0,00	0,00	0,00	0,00	0,00	0,00
2019	0,00	0,00	0,00	0,00	0,00	0,00	0,00	0,00	0,00	0,00	0,00	0,00	0,00	0,00
2020	0,00	0,00	0,00	0,00	0,00	0,00	0,00	0,00	0,00	0,00	0,00	0,00	0,00	0,00
2021	0,00	0,00	0,00	0,00	0,00	0,00	0,00	0,00	0,00	0,00	0,00	0,00	0,00	0,00
2022	0,00	0,00	0,00	0,00	0,00	0,00	0,00	0,00	0,00	0,00	0,00	0,00	0,00	0,00

Wyszczególnienie	Kwoty dotyczące przejęcia i spłaty zobowiązań po samodzielnich publicznych zakładach opieki zdrowotnej oraz pokrycia ujemnego wyniku									
	Przychody z tytułu kredytów, pożyczek, emisji papierów wartościowych powstające w związku z zawartą po dniu 1 stycznia 2013 r. umową na realizację programu, projektu lub zadania finansowanego w całości z budżetu państwa, o którym mowa w art. 5 ust. 1 pkt 2 ustawy	w tym:	Kwota zobowiązań wynikających z przejęcia przez jednostkę samorządu terytorialnego zobowiązań po likwidowanych i przekształcanych samodzielnich zakładach opieki zdrowotnej	Dochody budżetowe z tytułu dotacji celowej z budżetu państwa, o której mowa w art. 196 ustawy z dnia 15 kwietnia 2011 r. o działalności leczniczej (Dz.U. Nr 112, poz. 654, z późn. zm.)	13.3	13.4	13.5	13.6	13.7	Wydanki bieżące na pokrycie ujemnego wyniku finansowego samodzielnego publicznego zakładu opieki zdrowotnej
Lp	12.8	12.8.1	13.1	13.2	13.3	13.4	13.5	13.6	13.7	
Formuła										
2014	0,00	0,00	0,00	0,00	0,00	0,00	0,00	0,00	0,00	0,00
2015	0,00	0,00	0,00	0,00	0,00	0,00	0,00	0,00	0,00	0,00
2016	0,00	0,00	0,00	0,00	0,00	0,00	0,00	0,00	0,00	0,00
2017 1)	0,00	0,00	0,00	0,00	0,00	0,00	0,00	0,00	0,00	0,00
2018	0,00	0,00	0,00	0,00	0,00	0,00	0,00	0,00	0,00	0,00
2019	0,00	0,00	0,00	0,00	0,00	0,00	0,00	0,00	0,00	0,00
2020	0,00	0,00	0,00	0,00	0,00	0,00	0,00	0,00	0,00	0,00
2021	0,00	0,00	0,00	0,00	0,00	0,00	0,00	0,00	0,00	0,00
2022	0,00	0,00	0,00	0,00	0,00	0,00	0,00	0,00	0,00	0,00



Wyszczególnienie	Dane uzupełniające o długi i jego spłacie						Dane dotyczące emitowanych obligacji przychodowych			
	Splaty rat kapitałowych oraz wykup papierów wartościowych, o których mowa w pkt 5.1., wynikające wyłącznie z tytułu zobowiązań już zaciągniętych	Kwota długu, którego planowana spłata dokonana się z wydatków budżetu	Wydatki zmniejszające dług	w tym:			Wynik operacji niekasowych wpływających na kwotę długu (m.in. umorzenia, różnice kursowe)	Środki z przedsięwzięcia gromadzone na rachunku bankowym	w tym:	Wydatki bieżące z tytułu świadczenia emitenta należnego obligatariszom, nieuwzględniane w limicie spłaty zobowiązań, o którym mowa w art. 243 ustawy
				spłata zobowiązań wymagalnych z lat poprzednich, innych niż w poz. 14.3.3	związane z umowami zaliczanymi do tytułów dłużnych wliczanych do państwowego długu publicznego	wypłaty z tytułu wymagalnych poręczeń i gwarancji				
Lp	14.1	14.2	14.3	14.3.1	14.3.2	14.3.3	14.4	15.1	15.1.1	15.2
Formuła										
2014	99 480,00	0,00	0,00	0,00	0,00	0,00	0,00	0,00	0,00	0,00
2015	109 920,00	0,00	0,00	0,00	0,00	0,00	0,00	0,00	0,00	0,00
2016	121 440,00	0,00	0,00	0,00	0,00	0,00	0,00	0,00	0,00	0,00
2017 1)	134 160,00	0,00	0,00	0,00	0,00	0,00	0,00	0,00	0,00	0,00
2018	148 200,00	0,00	0,00	0,00	0,00	0,00	0,00	0,00	0,00	0,00
2019	163 800,00	0,00	0,00	0,00	0,00	0,00	0,00	0,00	0,00	0,00
2020	180 960,00	0,00	0,00	0,00	0,00	0,00	0,00	0,00	0,00	0,00
2021	199 920,00	0,00	0,00	0,00	0,00	0,00	0,00	0,00	0,00	0,00
2022	219 949,00	0,00	0,00	0,00	0,00	0,00	0,00	0,00	0,00	0,00

Załącznik nr 2

Objaśnienia przyjętych wartości do zmiany Wieloletniej Prognozy Finansowej Związku Międzygminnego "EKO-PRZYSZŁOŚĆ" na lata 2013 – 2022.

1. Prognoza dochodów.

Bez zmian.

2. Prognoza wydatków.

Planowane wydatki w 2014 roku zwiększone zostały do kwoty 19 474 563,00 zł, z czego wydatki bieżące stanowią kwotę 18 730 563,00 zł a wydatki majątkowe 744 000,00 zł.

3. Prognoza deficytu i nadwyżek budżetu.

Na 2014 rok założony zwiększony deficyt budżetowy do wysokości 689 790,00 zł. Zostanie on pokryty przychodami z tytułu zaciągniętego kredytu w wysokości 349.790,00 oraz nadwyżką lat ubiegłych w wysokości 439 480,00 zł.

4. Zadłużenie.

Bez zmian.

5. Przychody.

Przychody budżetu zwiększyły się do kwoty 789.270,00 zł. Struktura przychodów po zmianie wygląda następująco:

- z zaciągniętych kredytów na rynku krajowym w kwocie 349 790,00 zł,
- z nadwyżki z lat ubiegłych w kwocie 439.480,00 zł

