

UCHWAŁA NR XXII/95/2013  
ZARZĄDU  
ZWIĄZKU MIĘDZYGMINNEGO „EKO-PRZYSZŁOŚĆ”  
z dnia 20 listopada 2013 r.

**w sprawie ustalenia projektu zmiany Wieloletniej Prognozy Finansowej Związku  
Międzygminnego „EKO-PRZYSZŁOŚĆ” na lata 2013- 2022**

Na podstawie art. 30 ust. 2 pkt 1 ustawy z dnia 8 marca 1990 roku o samorządzie gminnym (tekst jedn. Dz. U. z 2013r., poz. 594 z późn. zm.) oraz art. 230 ust. 1 i 2 ustawy z dnia 27 sierpnia 2009 r. o finansach publicznych (tekst jedn. Dz.U. z 2013 poz. 885 z późn. zm.) i § 12 ust. 2 pkt 5 w związku z § 22 ust. 2 pkt 1 statutu Związku Międzygminnego „EKO-PRZYSZŁOŚĆ” (Dziennik Urzędowy Województwa Lubuskiego z 2012 r., poz. 1454)

**uchwała się, co następuje:**

- § 1. Ustala się projekt zmiany Wieloletniej Prognozy Finansowej Związku Międzygminnego „EKO-PRZYSZŁOŚĆ” na lata 2013 – 2022 w brzmieniu określonym w załączniku nr 1 do uchwały.
- § 2. Projekt Wieloletniej Prognozy Finansowej Związku Międzygminnego „EKO-PRZYSZŁOŚĆ” na lata 2013 - 2022 podlega przedstawieniu Zgromadzeniu Związku Międzygminnego „EKO-PRZYSZŁOŚĆ”.
- § 3. Wykonanie uchwały powierza się Przewodniczącemu Zarządu Związku Międzygminnego „EKO-PRZYSZŁOŚĆ”.
- § 4. Uchwała wchodzi w życie z dniem podjęcia.

Przewodniczący Zarządu  
Związku Międzygminnego  
„EKO - PRZYSZŁOŚĆ”  
Grzegorz Wiater

Załącznik nr 1 do Uchwały nr XXII/95/2013

Zarządu Związku Międzygminnego

"EKO-PRZYSZŁOŚĆ"

z dnia 20 listopada 2013 r.

**UCHWAŁA NR .../...../2013  
ZGROMADZENIA  
ZWIĄZKU MIĘDZYGMINNEGO „EKO-PRZYSZŁOŚĆ”  
z dnia ..... 2013 r.**

**w sprawie uchwalenia zmiany Wieloletniej Prognozy Finansowej Związku  
Międzygminnego „EKO-PRZYSZŁOŚĆ” na lata 2013-2022**

Na podstawie art. 18 ust. 2 pkt 15 w związku z art. 69 ust. 3 ustawy z dnia 8 marca 1990 roku o samorządzie gminnym (tekst jedn. Dz. U. z 2013r., poz. 594 z późn. zm.) oraz art. 226, 227, 228, 230 ust. 6 ustawy z dnia 27 sierpnia 2009 r. o finansach publicznych (tekst jedn. Dz.U. z 2013 poz. 885 z późn. zm.) oraz art. 121 ust. 8 i art. 122 ust. 3 ustawy z dnia 27 sierpnia 2009r. Przepisy wprowadzające ustawę o finansach publicznych (Dz. U. Nr 157, poz. 1241) uchwała się, co następuje:


§ 1 Uchwala się Wieloletnią Prognozę Finansową Związku Międzygminnego „EKO-PRZYSZŁOŚĆ” po zmianie obejmującą:

1) Dochody i wydatki bieżące, dochody i wydatki majątkowe, wynik budżetu, przeznaczenie nadwyżki lub sposób finansowania deficytu, przychody i rozchody budżetu, kwotę długu oraz sposób finansowania spłaty długu zgodnie z załącznikiem „Wieloletnia Prognoza Finansowa” do niniejszej uchwały.

2) Objaśnienia przyjętych wartości, stanowiące załącznik nr 2 do niniejszej uchwały.

§ 2 Wykonanie uchwały powierza się Zarządowi Związku.

§ 3 Uchwała wchodzi w życie z dniem podjęcia.



## Załącznik nr 2

### Objaśnienia przyjętych wartości do Wieloletniej Prognozy Finansowej Związku Międzygminny "EKO-PRZYSZŁOŚĆ" na lata 2013– 2022.

Założenia do zmiany Wieloletniej Prognozy Finansowej opracowano w oparciu o zadania do jakich Związek Międzygminny "EKO-PRZYSZŁOŚĆ" jest zobowiązany zgodnie ze Statutem oraz w związku z podjęciem uchwały o uruchomieniu zaciągniętego kredytu w dwóch transzach - jedną w 2013 a drugą w 2014 roku.

#### I. Wieloletnia Prognoza Finansowa

##### 1. Prognoza dochodów.

Dochody Związku Międzygminny "EKO-PRZYSZŁOŚĆ" pochodzą z dochodów z działalności statutowej Związku, tj. wpływów z opłaty za gospodarowanie odpadami komunalnymi. Na 2014 rok przyjęto wysokość dochodów na poziomie 18.866.430,00 zł a na 2015 rok na poziomie 19.566.430,00 zł. Dochody z działalności statutowej zostały wyliczone przy założeniu kwoty opłaty od mieszkańca w wysokości 8,80 zł dla segregujących odpady komunalne i 15,00 zł przy braku segregacji dla nieruchomości zamieszkałych oraz dla nieruchomości niezamieszkałych wg faktycznych naliczeń na podstawie III kwartału 2013 roku.

W 2015 roku założony został wyższy dochód niż w 2014 o wpływy z dodatkowej usługi polegającej na odbiorze niesegregowanych odpadów komunalnych w ilości wyższej niż wskazana w deklaracji złożonej przez właściciela nieruchomości.

W 2016 r. zaplanowany został wzrost dochodów o 4% w stosunku do roku 2015 i poziom ten został utrzymany do 2018 roku.

Kolejny wzrost dochodów o 4% został zaplanowany w 2019 roku w stosunku do roku 2018 i utrzymany został do 2022 roku.

Plan taki jest podyktowany założeniem, że kolejne przetargi na odbiór i zagospodarowanie odpadów komunalnych będą przeprowadzane na lata 2016-2018 oraz 2019 - 2022.

##### 2. Prognoza wydatków.


Wszystkie wydatki zostały oszacowane w oparciu o zaplanowane funkcjonowanie Biura Związku oraz wydatki z tytułu ponoszenia kosztów zagospodarowania odpadów. W stosunku do umów o pracę przewiduje się utrzymanie planowanego, jak dotychczas, zatrudnienia w wielkości łącznej 19 etatów przez cały rok 2014 oraz kolejne lata objęte wieloletnią prognozą finansową.

Analogicznie do przyjętego założenia dot. przeprowadzania przetargów w 2016 roku założono 5% wzrost wynagrodzeń, którego poziom został utrzymany do 2018 roku oraz kolejny wzrost o 5% w roku 2019.

Pozostałe wydatki związane z funkcjonowaniem biura Związku oraz wydatki z tytułu ponoszenia kosztów zagospodarowania odpadów corocznie zwiększono o prognozowane wskaźniki wzrostu cen tj. około 4 % w 2016 i 2019 roku.

Przewiduje się następujące wydatki majątkowe:

- w roku 2013 - 1.084.540,00 zł - na zakup i modernizację siedziby Związku oraz jej wyposażenie a także zakup sprzętu IT.
- w roku 2014- 404.000,00 zł na remont siedziby Związku(naprawa dachu, renowacja



okien, wykonanie systemu kanalizacji oraz odprowadzania wód opadowych) i zakup sprzętu komputerowego,

- w roku 2015- 566.00000 zł na wykonanie elewacji siedziby Związku oraz na zagospodarowanie terenu wokół budynku.

### **3. Prognoza deficytu i nadwyżek budżetu.**

Na 2013 rok skorygowany został planowany deficyt do kwoty 1.028.040,00 zł

Na 2014 rok założony został zaplanowany deficyt budżetowy w wysokości 250.309,00 zł, który wynika z zaprognozowanych wydatków majątkowych i zostanie on pokryty przychodami z tytułu uruchomionego kredytu.

Począwszy od roku 2015, we wszystkich kolejnych latach objętych WPF, zakłada się nadwyżkę budżetową, która będzie przeznaczona na finansowanie bieżących wydatków oraz spłaty rat kapitałowych zaciągniętego kredytu w latach następnych.

### **4. Zadłużenie.**

W poszczególnych latach WPF występujące zadłużenie wynika z kwoty zaciągniętego kredytu, pomniejszonego w kolejnych latach o spłacone raty kapitałowe.

### **5. Przychody.**

W pozycji przychody w 2013 roku zaktualizowano kwotę uruchomionego kredytu wg rzeczywistego jego wykorzystania do poziomu 1.028.040,00 zł.

W 2014 roku planuje się uruchomić nie wykorzystaną część kredytu bankowego długoterminowego w wysokości 349.789,00 zł z przeznaczeniem na sfinansowanie planowanego remontu siedziby Biura Związku.

Kredyt bankowy zaciągnięty został w 2013 roku na okres 10 lat, tj. do 2022 r. roku ze spłatą roczną kapitału począwszy od roku stycznia 2014 wg harmonogramu indywidualnego.

### **6. Rozchody**

Prognozowane w WPF od 2014 do 2022 roku rozchody to spłacone raty kapitałowe zaciągniętego w 2013 roku kredytu.

## **II. Wykaz przedsięwzięć do WPF na lata 2013- 2022.**

W oparciu o metodykę opracowania WPF przedstawioną przez Ministerstwo Finansów, w załączniku tym wykazuje się wyłącznie programy, projekty, zadania i umowy, dla których można określić elementy wymagane w art. 226 ust. 3 ustawy o Finansach Publicznych.

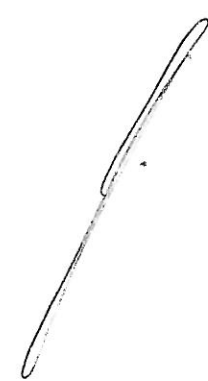
Umów zawartych na czas nieokreślony lub takich, dla których nie jest możliwe określenie łącznych nakładów finansowych (np. umowy na dostawę wody, energii elektrycznej itp.) nie wykazuje się w tym załączniku.

Przedsięwzięć wieloletnich nie przewiduje się, stąd załącznik ten nie jest dołączony.



# Wieloletnia Prognoza Finansowa

Wyszczególnienie	Dochody ogółem	z tego:											
		Dochody bieżące	w tym:					w tym:				w tym:	
			1.1	1.1.1	1.1.2	1.1.3	1.1.3.1	1.1.4	1.1.5	1.2	1.2.1	1.2.2	
Lp	1	1.1	1.1.1	1.1.2	1.1.3	1.1.3.1	1.1.4	1.1.5	1.2	1.2.1	1.2.2		
Formuła	[1.1]*[1.2]												
2013	11 299 879,00	11 299 879,00	0,00	0,00	10 770 792,00	0,00	0,00	527 087,00	0,00	0,00	0,00		
2014	18 866 430,00	18 866 430,00	0,00	0,00	18 866 430,00	0,00	0,00	0,00	0,00	0,00	0,00		
2015	19 566 430,00	19 566 430,00	0,00	0,00	19 566 430,00	0,00	0,00	0,00	0,00	0,00	0,00		
2016	20 349 087,00	20 349 087,00	0,00	0,00	20 349 087,00	0,00	0,00	0,00	0,00	0,00	0,00		
2017	20 349 087,00	20 349 087,00	0,00	0,00	20 349 087,00	0,00	0,00	0,00	0,00	0,00	0,00		
2018	20 349 087,00	20 349 087,00	0,00	0,00	20 349 087,00	0,00	0,00	0,00	0,00	0,00	0,00		
2019	21 163 050,00	21 163 050,00	0,00	0,00	21 163 050,00	0,00	0,00	0,00	0,00	0,00	0,00		
2020	21 163 050,00	21 163 050,00	0,00	0,00	21 163 050,00	0,00	0,00	0,00	0,00	0,00	0,00		
2021	21 163 050,00	21 163 050,00	0,00	0,00	21 163 050,00	0,00	0,00	0,00	0,00	0,00	0,00		
2022	21 163 050,00	21 163 050,00	0,00	0,00	21 163 050,00	0,00	0,00	0,00	0,00	0,00	0,00		



Wyszczególnienie	Wydatki ogółem	Wydatki bieżące	z tego:						Wynik budżetu
			z tytułu poręczeń i gwarancji	w tym: gwarancje i poręczenia publicznych jednostek z określonych w art. 243 ust. 3 pkt 2 ustawy z dnia 27 sierpnia 2009 r. o finansach publicznych (Dz. U. Nr 157, poz. 1240, z późn. zm.) lub art. 169 ust. 3 pkt 2 ustawy z dnia 30 czerwca 2005 r. o finansach publicznych (Dz. U. Nr 248, poz. 2104, z późn. zm.)	na spale przelanych zobowiązań samodzielnego publicznego zakładu opieki zdrowotnej	wydatki na obsługę długu	w tym: odsetki i dyskonto określone w art. 243 ust. 1 ustawy lub art. 169 ust. 1 ufp z 2005 r.	2.2	
Lp	2	2.1	2.1.1	2.1.1.1	2.1.2	2.1.3	2.1.3.1	3	
Formula	[2.1] + [2.2]							[1] - [2]	
2013	12 327 919,00	11 243 379,00	0,00	0,00	0,00	69 677,00	69 677,00	1 084 540,00	
2014	19 116 739,00	18 712 739,00	0,00	0,00	0,00	69 798,00	69 798,00	404 000,00	
2015	19 456 510,00	18 890 510,00	0,00	0,00	0,00	64 333,00	64 333,00	566 000,00	
2016	20 227 647,00	20 227 647,00	0,00	0,00	0,00	58 462,00	58 462,00	0,00	
2017	20 214 927,00	20 214 927,00	0,00	0,00	0,00	51 625,00	51 625,00	0,00	
2018	20 200 887,00	20 200 887,00	0,00	0,00	0,00	44 256,00	44 256,00	0,00	
2019	20 999 250,00	20 999 250,00	0,00	0,00	0,00	36 114,00	36 114,00	0,00	
2020	20 982 090,00	20 982 090,00	0,00	0,00	0,00	27 201,00	27 201,00	0,00	
2021	20 963 130,00	20 963 130,00	0,00	0,00	0,00	17 177,00	17 177,00	0,00	
2022	20 943 101,00	20 943 101,00	0,00	0,00	0,00	6 197,00	6 197,00	0,00	

Wyszczególnienie	Przychody budżetu	z tego:						w tym:	
		Nadwyżka budżetowa z lat ubiegłych	w tym:		Kredyty, pożyczki, emisja papierów wartościowych	w tym:			
			na pokrycie deficytu budżetu	Wolne środki, o których mowa w art. 217 ust.2 pkt 6 ustawy		na pokrycie deficytu budżetu	Inne przychody niezwiązane z zaciągnięciem długu		
Lp	4	4.1	4.1.1	4.2	4.2.1	4.3	4.3.1	4.4	4.4.1
Formuła	$[4.1] + [4.2] + [4.3] + [4.4]$								
2013	1 028 040,00	0,00	0,00	0,00	0,00	1 028 040,00	1 028 040,00	0,00	0,00
2014	349 789,00	0,00	0,00	0,00	0,00	349 789,00	250 309,00	0,00	0,00
2015	0,00	0,00	0,00	0,00	0,00	0,00	0,00	0,00	0,00
2016	0,00	0,00	0,00	0,00	0,00	0,00	0,00	0,00	0,00
2017	0,00	0,00	0,00	0,00	0,00	0,00	0,00	0,00	0,00
2018	0,00	0,00	0,00	0,00	0,00	0,00	0,00	0,00	0,00
2019	0,00	0,00	0,00	0,00	0,00	0,00	0,00	0,00	0,00
2020	0,00	0,00	0,00	0,00	0,00	0,00	0,00	0,00	0,00
2021	0,00	0,00	0,00	0,00	0,00	0,00	0,00	0,00	0,00
2022	0,00	0,00	0,00	0,00	0,00	0,00	0,00	0,00	0,00

Wyszczególnienie	Rozchody budżetu	z tego:				Kwota długu	w tym:				Wskaźnik zadłużenia do dochodów ogółem	Wskaźnik zadłużenia do dochodów ogółem, o którym mowa w art. 170 ust. 3 ufp z 2005 r., bez uwzględnienia wyłączeń określonych w pkt 6.1.	Wskaźnik zadłużenia do dochodów ogółem, o którym mowa w art. 170 ust. 3 ufp z 2005 r., po uwzględnieniu wyłączeń określonych w pkt 6.1.	Kwota zobowiązań wynikających z przejęcia przez jednostkę samorządu terytorialnego zobowiązań po likwidowanych i przekształcanych jednostkach zaliczanych do sektora finansów publicznych	
		w tym:		w tym:			Łączna kwota wyłączeń z ograniczeń w art. 170 ust. 3 ufp z 2005 r. oraz w art. 36 ustawy o zmianie niektórych ustaw w związku z realizacją ustawy budżetowej	6.1	6.1.1	6.2					6.3
		łącznie kwota przypadających na dany rok kwot wyłączeń określonych w art. 243 ust. 3 pkt 1 ufp z 2005 r. i art. 121a ustawy z dnia 27 sierpnia 2009 r. - Przepisy wprowadzające ustawę o finansach publicznych (Dz. U. Nr 157, poz. 1241, z późn. zm.) oraz art. 36 ustawy z dnia 7 grudnia 2012 r. o zmianie niektórych ustaw w związku z realizacją ustawy budżetowej (Dz. U. poz. 1456)	z tego:	z tego:	z tego:										
Lp	5	5.1	5.1.1	5.1.1.1	5.2	6	6.1	6.1.1	6.2	6.3	7				
Formuła	[5.1] + [5.2]								[6]/[1]	[(6)-1]/[1]					
2013	0,00	0,00	0,00	0,00	0,00	1 028 040,00	0,00	0,00	9,10%	9,10%	0,00				
2014	99 480,00	99 480,00	0,00	0,00	0,00	1 278 349,00	0,00	0,00	6,78%	6,78%	0,00				
2015	109 920,00	109 920,00	0,00	0,00	0,00	1 168 429,00	0,00	0,00	5,97%	5,97%	0,00				
2016	121 440,00	121 440,00	0,00	0,00	0,00	1 046 989,00	0,00	0,00	5,15%	5,15%	0,00				
2017	134 160,00	134 160,00	0,00	0,00	0,00	912 829,00	0,00	0,00	4,49%	4,49%	0,00				
2018	148 200,00	148 200,00	0,00	0,00	0,00	764 629,00	0,00	0,00	3,76%	3,76%	0,00				
2019	163 800,00	163 800,00	0,00	0,00	0,00	600 829,00	0,00	0,00	2,84%	2,84%	0,00				
2020	180 960,00	180 960,00	0,00	0,00	0,00	419 869,00	0,00	0,00	1,98%	1,98%	0,00				
2021	199 920,00	199 920,00	0,00	0,00	0,00	219 949,00	0,00	0,00	1,04%	1,04%	0,00				
2022	219 949,00	219 949,00	0,00	0,00	0,00	0,00	0,00	0,00	0,00%	0,00%	0,00				



Lp	Różnica równoważenia wydatków bieżących, o której mowa w art. 242 ustawy		Wskaźnik spłaty zobowiązań										Informacja o spełnieniu warunków spłaty zobowiązań określonego w art. 243 ustawy, po uwzględnieniu zobowiązań z tytułu współfinansowania przez terytorialnego oraz po uwzględnieniu wyłączeń określonych w pkt 5.1.1., obliczonego w oparciu o plan 3 kwartałów roku poprzedzającego rok budżetowy		Informacja o spełnieniu warunków spłaty zobowiązań określonego w art. 243 ustawy, po uwzględnieniu zobowiązań z tytułu współfinansowania przez terytorialnego oraz po uwzględnieniu wyłączeń określonych w pkt 5.1.1., obliczonego w oparciu o plan 3 kwartałów roku poprzedzającego rok budżetowy	
	8.1	8.2	9.1	9.2	9.3	9.4	9.5	9.6	9.7	9.7.1	9.8	9.8.1				
Formuła	$[1.1] - [2.1]$	$[1.1] - [4.1] + [4.2] - [2.1] - [2.12]$	$\frac{[2.1.1] + [2.1.3.1] + [5.1] - [5.1.1] - [2.1.1.1]}{[5.1]}$	$\frac{[2.1.1] + [2.1.3.1] + [5.1] - [5.1.1] - [2.1.1.1]}{[5.1]}$	$\frac{[2.1.1] + [2.1.3.1] + [5.1] - [5.1.1] - [2.1.1.1]}{[5.1]}$	$\frac{[2.1.1] + [2.1.3.1] + [5.1] - [5.1.1] - [2.1.1.1]}{[5.1]}$	$\frac{[2.1.1] + [2.1.3.1] + [5.1] - [5.1.1] - [2.1.1.1]}{[5.1]}$	$\frac{[2.1.1] + [2.1.3.1] + [5.1] - [5.1.1] - [2.1.1.1]}{[5.1]}$	średnia z trzech poprzednich lat [9.6.1]	średnia z trzech poprzednich lat [9.6.1]	[9.6] - [9.7]	[9.6] - [9.7.1]				
2013	56 500,00	56 500,00	0,62%	0,62%	0,62%	0,62%	0,00	0,62%	0,00%	5,44%	NIE	TAK				
2014	153 691,00	153 691,00	0,90%	0,90%	0,90%	0,90%	0,00	0,90%	0,17%	5,61%	NIE	TAK				
2015	675 920,00	675 920,00	0,89%	0,89%	0,89%	0,89%	0,00	0,89%	0,44%	5,88%	NIE	TAK				
2016	121 440,00	121 440,00	0,88%	0,88%	0,88%	0,88%	0,00	0,88%	1,59%	1,59%	TAK	TAK				
2017	134 160,00	134 160,00	0,91%	0,91%	0,91%	0,91%	0,00	0,91%	1,62%	1,62%	TAK	TAK				
2018	148 200,00	148 200,00	0,95%	0,95%	0,95%	0,95%	0,00	0,95%	1,57%	1,57%	TAK	TAK				
2019	163 800,00	163 800,00	0,94%	0,94%	0,94%	0,94%	0,00	0,94%	0,66%	0,66%	NIE	NIE				
2020	180 960,00	180 960,00	0,98%	0,98%	0,98%	0,98%	0,00	0,98%	0,72%	0,72%	NIE	NIE				
2021	199 920,00	199 920,00	1,03%	1,03%	1,03%	1,03%	0,00	1,03%	0,79%	0,79%	NIE	NIE				
2022	219 949,00	219 949,00	1,07%	1,07%	1,07%	1,07%	0,00	1,07%	0,86%	0,86%	NIE	NIE				

Wyszczególnienie	Informacje uzupełniające o wybranych rodzajach wydatków budżetowych																			
	Przeznaczenie prognozowanej nadwyżki budżetowej	w tym na:	Wydatki bieżące na wynagrodzenia i składki od nich naliczane	Wydatki związane z funkcjonowaniem organów jednostki samorządu terytorialnego)	Wydatki objęte limitem art. 226 ust. 3 ustawy	z tego:		Wydatki inwestycyjne kontynuowane	Nowe wydatki inwestycyjne	Wydatki majątkowe w formie dotacji										
						10.1	11.1				11.2	11.3	11.3.1	11.3.2	11.4	11.5	11.6			
Lp	10																			
Formula																				
2013	0,00	0,00	663 981,00	10 577 398,00	0,00	0,00	0,00	0,00	0,00	0,00	0,00	0,00	1 084 540,00	0,00	0,00	0,00	0,00	0,00	0,00	0,00
2014	0,00	0,00	993 472,00	17 649 470,00	0,00	0,00	0,00	0,00	0,00	0,00	0,00	0,00	54 210,00	0,00	0,00	0,00	0,00	0,00	0,00	0,00
2015	109 920,00	109 920,00	993 472,00	17 832 705,00	0,00	0,00	0,00	0,00	0,00	0,00	0,00	0,00	566 000,00	0,00	0,00	0,00	0,00	0,00	0,00	0,00
2016	121 440,00	121 440,00	1 043 146,00	19 126 040,00	0,00	0,00	0,00	0,00	0,00	0,00	0,00	0,00	0,00	0,00	0,00	0,00	0,00	0,00	0,00	0,00
2017	134 160,00	134 160,00	1 043 146,00	19 120 156,00	0,00	0,00	0,00	0,00	0,00	0,00	0,00	0,00	0,00	0,00	0,00	0,00	0,00	0,00	0,00	0,00
2018	148 200,00	148 200,00	1 043 146,00	19 113 485,00	0,00	0,00	0,00	0,00	0,00	0,00	0,00	0,00	0,00	0,00	0,00	0,00	0,00	0,00	0,00	0,00
2019	163 800,00	163 800,00	1 095 303,00	19 867 834,00	0,00	0,00	0,00	0,00	0,00	0,00	0,00	0,00	0,00	0,00	0,00	0,00	0,00	0,00	0,00	0,00
2020	180 960,00	180 960,00	1 095 303,00	19 859 587,00	0,00	0,00	0,00	0,00	0,00	0,00	0,00	0,00	0,00	0,00	0,00	0,00	0,00	0,00	0,00	0,00
2021	199 920,00	199 920,00	1 095 303,00	19 850 651,00	0,00	0,00	0,00	0,00	0,00	0,00	0,00	0,00	0,00	0,00	0,00	0,00	0,00	0,00	0,00	0,00
2022	219 949,00	219 949,00	1 095 303,00	19 841 602,00	0,00	0,00	0,00	0,00	0,00	0,00	0,00	0,00	0,00	0,00	0,00	0,00	0,00	0,00	0,00	0,00

Wyszczególnienie	Finansowanie programów, projektów lub zadań realizowanych z udziałem środków, o których mowa w art. 5 ust. 1 pkt 2 i 3 ustawy									
	w tym:			w tym:			w tym:			w tym:
	Dochoły bieżące na programy, projekty lub zadania finansowane z udziałem środków, o których mowa w art. 5 ust. 1 pkt 2 i 3 ustawy	środki określone w art. 5 ust. 1 pkt 2 ustawy	środki określone w art. 5 ust. 1 pkt 2 ustawy wynikające wyłącznie z zawartych umów na realizację programu, projektu lub zadania	Dochoły majątkowe na programy, projekty lub zadania finansowane z udziałem środków, o których mowa w art. 5 ust. 1 pkt 2 i 3 ustawy	środki określone w art. 5 ust. 1 pkt 2 ustawy	środki określone w art. 5 ust. 1 pkt 2 ustawy wynikające wyłącznie z zawartych umów na realizację programu, projektu lub zadania	Wydatkı bieżące na programy, projekty lub zadania finansowane z udziałem środków, o których mowa w art. 5 ust. 1 pkt 2 i 3 ustawy	finansowane środkami określonymi w art. 5 ust. 1 pkt 2 ustawy	Wydatkı bieżące na realizację programu, projektu lub zadania wynikające wyłącznie z zawartych umów z podmiotem dysponującym środkami, o których mowa w art. 5 ust. 1 pkt 2 ustawy	
Lp	12.1	12.1.1	12.1.1.1	12.2	12.2.1	12.2.1.1	12.3	12.3.1	12.3.2	
Formuła										
2013	0,00	0,00	0,00	0,00	0,00	0,00	0,00	0,00	0,00	0,00
2014	0,00	0,00	0,00	0,00	0,00	0,00	0,00	0,00	0,00	0,00
2015	0,00	0,00	0,00	0,00	0,00	0,00	0,00	0,00	0,00	0,00
2016	0,00	0,00	0,00	0,00	0,00	0,00	0,00	0,00	0,00	0,00
2017	0,00	0,00	0,00	0,00	0,00	0,00	0,00	0,00	0,00	0,00
2018	0,00	0,00	0,00	0,00	0,00	0,00	0,00	0,00	0,00	0,00
2019	0,00	0,00	0,00	0,00	0,00	0,00	0,00	0,00	0,00	0,00
2020	0,00	0,00	0,00	0,00	0,00	0,00	0,00	0,00	0,00	0,00
2021	0,00	0,00	0,00	0,00	0,00	0,00	0,00	0,00	0,00	0,00
2022	0,00	0,00	0,00	0,00	0,00	0,00	0,00	0,00	0,00	0,00

Wyszczególnienie	Kwoty dotyczące przejęcia i spłaty zobowiązań po samodzielnich publicznych zakładach opieki zdrowotnej oraz pokrycia ujemnego wyniku									
	Wydatki majątkowe na programy finansowane z udziałem środków, o których mowa w art. 5 ust. 1 pkt 2 i 3 ustawy	w tym:		Kwota zobowiązań wynikających z przejęcia przez jednostkę samorządu terytorialnego zobowiązań po likwidowanych i przekształcanych samodzielnych zakładach opieki zdrowotnej	Dochody budżetowe z tytułu dotacji celowej z budżetu państwa, o której mowa w art. 196 ustawy z dnia 15 kwietnia 2011 r. o działalności leczniczej (Dz.U. Nr 112, poz. 654, z późn. zm.)	Wysokość zobowiązań podlegających umorzeniu, o którym mowa w art. 190 ustawy o działalności leczniczej	Wydatki na spłatę przejętych zobowiązań publicznego zakładu opieki zdrowotnej likwidowanego na zasadach określonych w przepisach o działalności leczniczej	Wydatki na spłatę przejętych zobowiązań publicznego zakładu opieki zdrowotnej przysiężonych do końca 2011 r. na podstawie przepisów o zakładach opieki zdrowotnej	Wydatki na spłatę zobowiązań publicznego zakładu opieki zdrowotnej	Wydatki bieżące na pokrycie ujemnego wyniku finansowego samodzielnego publicznego zakładu opieki zdrowotnej
		finansowane środkami określonymi w art. 5 ust. 1 pkt 2 ustawy	Wydatki majątkowe na realizację programu, projektu lub zadania wynikające wyłącznie z zawartych umów z podmiotem dysponującym środkami, o których mowa w art. 5 ust. 1 pkt 2 ustawy							
Lp	12.4	12.4.1	12.4.2	13.1	13.2	13.3	13.4	13.5	13.6	13.7
Formula										
2013	0,00	0,00	0,00	0,00	0,00	0,00	0,00	0,00	0,00	0,00
2014	0,00	0,00	0,00	0,00	0,00	0,00	0,00	0,00	0,00	0,00
2015	0,00	0,00	0,00	0,00	0,00	0,00	0,00	0,00	0,00	0,00
2016	0,00	0,00	0,00	0,00	0,00	0,00	0,00	0,00	0,00	0,00
2017	0,00	0,00	0,00	0,00	0,00	0,00	0,00	0,00	0,00	0,00
2018	0,00	0,00	0,00	0,00	0,00	0,00	0,00	0,00	0,00	0,00
2019	0,00	0,00	0,00	0,00	0,00	0,00	0,00	0,00	0,00	0,00
2020	0,00	0,00	0,00	0,00	0,00	0,00	0,00	0,00	0,00	0,00
2021	0,00	0,00	0,00	0,00	0,00	0,00	0,00	0,00	0,00	0,00
2022	0,00	0,00	0,00	0,00	0,00	0,00	0,00	0,00	0,00	0,00

Wyszczególnienie	Dane uzupełniające o długi i jego spłacie						Wynik operacji niekasowych wpływających na kwotę długu ( m.in. umorzenia, różnice kursowe)
	Splaty rat kapitałowych oraz wykup papierów wartościowych, o których mowa w pkt. 5.1., wynikające wyłącznie z tytułu zobowiązań już zaciągniętych	Kwota długu, którego planowana spłata dokona się z wydatków budżetu	Wydatki zmniejszające dług	spłata zobowiązań wymagalnych z lat poprzednich, innych niż w pkt 14.3.3	związane z umowami zaliczanymi do tytułów dłużnych wliczanych w państwowy dług publiczny	wypłaty z tytułu wymagalnych poręczeń i gwarancji	
Lp	14.1	14.2	14.3	14.3.1	14.3.2	14.3.3	14.4
Formula							
2013	0,00	0,00	0,00	0,00	0,00	0,00	0,00
2014	0,00	0,00	0,00	0,00	0,00	0,00	0,00
2015	0,00	0,00	0,00	0,00	0,00	0,00	0,00
2016	0,00	0,00	0,00	0,00	0,00	0,00	0,00
2017	0,00	0,00	0,00	0,00	0,00	0,00	0,00
2018	0,00	0,00	0,00	0,00	0,00	0,00	0,00
2019	0,00	0,00	0,00	0,00	0,00	0,00	0,00
2020	0,00	0,00	0,00	0,00	0,00	0,00	0,00
2021	0,00	0,00	0,00	0,00	0,00	0,00	0,00
2022	0,00	0,00	0,00	0,00	0,00	0,00	0,00

**UZASADNIENIE DO UCHWAŁY NR XXII/95/2013  
ZARZĄDU ZWIĄZKU MIĘDZYGMINNEGO "EKO - PRZYSZŁOŚĆ"  
z dnia 20 listopada 2013 r.**

Do wyłącznej inicjatywy zarządu Związku należy przedstawienie organowi stanowiącemu Zgromadzeniu projektu uchwały w sprawie zmiany wieloletniej prognozy finansowej. W związku z tym należało podjąć niniejszą uchwałę.

Główny Księgowy  
Związku Międzygminnego  
"EKO - PRZYSZŁOŚĆ"

*Monika Włodarczyk*

