

**w sprawie uchwalenia zmian Wieloletniej Prognozy Finansowej Związku
Międzygminnego „EKO-PRZYSZŁOŚĆ” na lata 2013-2022**

Na podstawie art. 18 ust. 2 pkt 15 w związku z art. 69 ust. 3 ustawy z dnia 8 marca 1990 roku o samorządzie gminnym (tekst jedn. Dz. U. z 2013 r., poz. 594) oraz art. 226, 227, 228, 230 ust. 6, art. 232 ustawy z dnia 27 sierpnia 2009 r. o finansach publicznych (Dz. U. z 2009 r. Nr 157, poz. 1240 z późn. zm.) oraz art. 121 ust. 8 i art. 122 ust. 3 ustawy z dnia 27 sierpnia 2009 Przepisy wprowadzające ustawę o finansach publicznych (Dz. U. Nr 157, poz. 1241) w związku z § 2 rozporządzenia Ministra Finansów z dnia 10 stycznia 2013 w sprawie wieloletniej prognozy finansowej jednostki samorządu terytorialnego (Dz. U. Z 2013, poz. 86)

uchwala się, co następuje:


§ 1 Uchwala się Wieloletnią Prognozę Finansową Związku Międzygminnego „EKO-PRZYSZŁOŚĆ” po zmianie obejmującą:

1) Dochody i wydatki bieżące, dochody i wydatki majątkowe, wynik budżetu, przeznaczenie nadwyżki lub sposób finansowania deficytu, przychody i rozchody budżetu, kwotę długu oraz sposób finansowania spłaty długu zgodnie z załącznikiem „Wieloletnia Prognoza Finansowa” do niniejszej uchwały.

§ 2 Wykonanie uchwały powierza się Przewodniczącemu Zarządu Związku.

§ 3 Uchwała wchodzi w życie z dniem podjęcia.


Przewodniczący Zarządu
Związku Międzygminnego
„EKO - PRZYSZŁOŚĆ”
Grzegorz Wiater



Wieloletnia Prognoza Finansowa

Wyszczególnienie	Dochody ogółem	z tego:							w tym:		
		Dochody bieżące	w tym:					Dochody majątkowe	w tym:		
			dochody z tytułu udziału we wpływach z podatku dochodowego od osób fizycznych	dochody z tytułu udziału we wpływach z podatku dochodowego od osób prawnych	podatki i opłaty	z podatku od nieruchomości	z subwencji ogólnej		z tytułu dotacji i środków przeznaczonych na cele bieżące	ze sprzedaży majątku	z tytułu dotacji oraz środków przeznaczonych na inwestycje
1	1.1	1.1.1	1.1.2	1.1.3	1.1.3.1	1.1.4	1.1.5	1.2	1.2.1	1.2.2	
Formula	[1..1]+[1.2]										
Lp											
2013	11 297 879,00	11 297 879,00	0,00	0,00	10 770 792,00	0,00	0,00	527 087,00	0,00	0,00	
2014	21 541 584,00	21 541 584,00	0,00	0,00	21 541 584,00	0,00	0,00	0,00	0,00	0,00	
2015	21 541 584,00	21 541 584,00	0,00	0,00	21 541 584,00	0,00	0,00	0,00	0,00	0,00	
2016	22 403 247,00	22 403 247,00	0,00	0,00	22 403 247,00	0,00	0,00	0,00	0,00	0,00	
2017	23 299 377,00	23 299 377,00	0,00	0,00	23 299 377,00	0,00	0,00	0,00	0,00	0,00	
2018	24 231 352,00	24 231 352,00	0,00	0,00	24 231 352,00	0,00	0,00	0,00	0,00	0,00	
2019	25 200 606,00	25 200 606,00	0,00	0,00	25 200 606,00	0,00	0,00	0,00	0,00	0,00	
2020	26 208 630,00	26 208 630,00	0,00	0,00	26 208 630,00	0,00	0,00	0,00	0,00	0,00	
2021	27 256 975,00	27 256 975,00	0,00	0,00	27 256 975,00	0,00	0,00	0,00	0,00	0,00	
2022	28 347 255,00	28 347 255,00	0,00	0,00	28 347 255,00	0,00	0,00	0,00	0,00	0,00	

Wykazanie	Wydatki: ogółem	Wydatki bieżące	z tytułu poręczeń i gwarancji	w tym:		wydatki na obsługę długu	odsetki i dyskonto określone w art. 243 ust. 1 ustawy lub art. 169 ust. 1 ufp z 2005 r.	Wydatki majątkowe	Wynik budżetu
				w tym:					
				2.1.1.1	2.1.2				
Lp	2	2.1	2.1.1	2.1.1.1	2.1.2	2.1.3	2.1.3.1	2.2	3
Formula	[2.1] + [2.2]								[1] - [2]
2013	12 675 708,00	11 241 379,00	0,00	0,00	0,00	69 677,00	69 677,00	1 434 329,00	-1 377 829,00
2014	21 442 104,00	21 438 104,00	0,00	0,00	0,00	133 306,00	133 306,00	4 000,00	99 480,00
2015	21 431 664,00	21 431 664,00	0,00	0,00	0,00	122 890,00	122 890,00	0,00	109 920,00
2016	22 281 807,00	22 281 807,00	0,00	0,00	0,00	111 383,00	111 383,00	0,00	121 440,00
2017	23 165 217,00	23 165 217,00	0,00	0,00	0,00	98 672,00	98 672,00	0,00	134 160,00
2018	24 083 152,00	24 083 152,00	0,00	0,00	0,00	84 630,00	84 630,00	0,00	148 200,00
2019	25 036 806,00	25 036 806,00	0,00	0,00	0,00	69 117,00	69 117,00	0,00	163 800,00
2020	26 027 670,00	26 027 670,00	0,00	0,00	0,00	51 979,00	51 979,00	0,00	180 960,00
2021	27 057 055,00	27 057 055,00	0,00	0,00	0,00	33 048,00	33 048,00	0,00	199 920,00
2022	28 127 306,00	28 127 306,00	0,00	0,00	0,00	12 133,00	12 133,00	0,00	219 949,00



Wyszczególnienie	Przychody budżetu	Nadwyżka budżetowa z lat ubiegłych	w tym:		Wolne środki, o których mowa w art. 217 ust.2 pkt 6 ustawy	w tym:		Kredyty, pożyczki, emisja papierów wartościowych	w tym:		Inne przychody niezwiązane z zaciąganiem długu	w tym:	
			na pokrycie deficytu budżetu			na pokrycie deficytu budżetu			na pokrycie deficytu budżetu			na pokrycie deficytu budżetu	
Lp	4	4.1	4.1.1		4.2	4.2.1		4.3	4.3.1		4.4	4.4.1	
Formuła	[4.1] + [4.2] + [4.3] + [4.4]												
2013	1 377 829,00	0,00	0,00	0,00	0,00	0,00	0,00	1 377 829,00	1 377 829,00	0,00	0,00	0,00	0,00
2014	0,00	0,00	0,00	0,00	0,00	0,00	0,00	0,00	0,00	0,00	0,00	0,00	0,00
2015	0,00	0,00	0,00	0,00	0,00	0,00	0,00	0,00	0,00	0,00	0,00	0,00	0,00
2016	0,00	0,00	0,00	0,00	0,00	0,00	0,00	0,00	0,00	0,00	0,00	0,00	0,00
2017	0,00	0,00	0,00	0,00	0,00	0,00	0,00	0,00	0,00	0,00	0,00	0,00	0,00
2018	0,00	0,00	0,00	0,00	0,00	0,00	0,00	0,00	0,00	0,00	0,00	0,00	0,00
2019	0,00	0,00	0,00	0,00	0,00	0,00	0,00	0,00	0,00	0,00	0,00	0,00	0,00
2020	0,00	0,00	0,00	0,00	0,00	0,00	0,00	0,00	0,00	0,00	0,00	0,00	0,00
2021	0,00	0,00	0,00	0,00	0,00	0,00	0,00	0,00	0,00	0,00	0,00	0,00	0,00
2022	0,00	0,00	0,00	0,00	0,00	0,00	0,00	0,00	0,00	0,00	0,00	0,00	0,00

z tego:

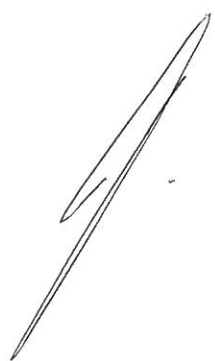
Wyszczególnienie	Przeznaczenie prognozowanej nadwyżki budżetowej	Informacje uzupełniające o wybranych rodzajach wydatków budżetowych									
		w tym na:		Wydatki bieżące na wynagrodzenia i składki od nich naliczane	Wydatki związane z funkcjonowaniem organów jednostki terytorialnego)	Wydatki objęte limitem art. 226 ust. 3 ustawy [11.3.1] + [11.3.2]	z tego:		Wydatki inwestycyjne konynuowane	Nowe wydatki inwestycyjne	Wydatki majątkowe w formie dotacji
10.1	10.1	11.1	11.2				11.3	11.3.1			
Formuła											
2013	0,00	0,00	663 981,00	10 577 398,00	0,00	0,00	0,00	0,00	1 434 329,00	0,00	
2014	99 480,00	99 480,00	993 471,00	20 444 633,00	0,00	0,00	0,00	4 000,00	0,00		
2015	109 920,00	109 920,00	993 471,00	20 438 193,00	0,00	0,00	0,00	0,00	0,00		
2016	121 440,00	121 440,00	1 043 145,00	21 238 662,00	0,00	0,00	0,00	0,00	0,00		
2017	134 160,00	134 160,00	1 095 302,00	22 069 915,00	0,00	0,00	0,00	0,00	0,00		
2018	148 200,00	148 200,00	1 150 067,00	22 933 085,00	0,00	0,00	0,00	0,00	0,00		
2019	163 800,00	163 800,00	1 207 570,00	23 829 236,00	0,00	0,00	0,00	0,00	0,00		
2020	180 960,00	180 960,00	1 267 949,00	24 759 721,00	0,00	0,00	0,00	0,00	0,00		
2021	199 920,00	199 920,00	1 331 346,00	25 725 709,00	0,00	0,00	0,00	0,00	0,00		
2022	219 949,00	219 949,00	1 397 913,00	26 729 393,00	0,00	0,00	0,00	0,00	0,00		

Finansowanie programów, projektów lub zadań realizowanych z udziałem środków, o których mowa w art. 5 ust. 1 pkt 2 i 3 ustawy										
Wyszczególnienie	12.1		12.1.1		12.2		12.2.1		12.3	
	w tym:		w tym:		w tym:		w tym:		w tym:	
	Dochody bieżące na programy, projekty lub zadania finansowane z udziałem środków, o których mowa w art. 5 ust. 1 pkt 2 i 3 ustawy		środki określone w art. 5 ust. 1 pkt 2 ustawy		Dochody majątkowe na programy, projekty lub zadania finansowane z udziałem środków, o których mowa w art. 5 ust. 1 pkt 2 i 3 ustawy		środki określone w art. 5 ust. 1 pkt 2 ustawy		Wydatki bieżące na programy, projekty lub zadania finansowane z udziałem środków, o których mowa w art. 5 ust. 1 pkt 2 i 3 ustawy	
Lp										
Formuła										
2013	0,00	0,00	0,00	0,00	0,00	0,00	0,00	0,00	0,00	0,00
2014	0,00	0,00	0,00	0,00	0,00	0,00	0,00	0,00	0,00	0,00
2015	0,00	0,00	0,00	0,00	0,00	0,00	0,00	0,00	0,00	0,00
2016	0,00	0,00	0,00	0,00	0,00	0,00	0,00	0,00	0,00	0,00
2017	0,00	0,00	0,00	0,00	0,00	0,00	0,00	0,00	0,00	0,00
2018	0,00	0,00	0,00	0,00	0,00	0,00	0,00	0,00	0,00	0,00
2019	0,00	0,00	0,00	0,00	0,00	0,00	0,00	0,00	0,00	0,00
2020	0,00	0,00	0,00	0,00	0,00	0,00	0,00	0,00	0,00	0,00
2021	0,00	0,00	0,00	0,00	0,00	0,00	0,00	0,00	0,00	0,00
2022	0,00	0,00	0,00	0,00	0,00	0,00	0,00	0,00	0,00	0,00

Lp	w tym:			Kwota zobowiązań wynikających z przejęcia przez jednostkę samorządu terytorialnego zobowiązań po likwidowanych i przekształconych samodzielnich zakładach opieki zdrowotnej	Dochody budżetowe z tytułu dotacji celowej z budżetu państwa, o której mowa w art. 196 ustawy z dnia 15 kwietnia 2011 r. o działalności leczniczej (Dz.U. Nr 112, poz. 654, z późn. zm.)	Wysockość zobowiązań podlegających umorzeniu, o którym mowa w art. 190 ustawy o działalności leczniczej	Wydatki na spłatę przejętych zobowiązań samodzielnego publicznego zakładu opieki zdrowotnej na zasadach określonych w przepisach o działalności leczniczej	Wydatki na spłatę przejętych zobowiązań samodzielnego publicznego zakładu opieki zdrowotnej na zasadach określonych w przepisach o działalności leczniczej	Wydatki na spłatę zobowiązań samodzielnego publicznego zakładu opieki zdrowotnej 2011 r. na podstawie przepisów o zakładach opieki zdrowotnej	13.7
	12.4	12.4.1	12.4.2							
Formuła										
2013	0,00	0,00	0,00	0,00	0,00	0,00	0,00	0,00	0,00	0,00
2014	0,00	0,00	0,00	0,00	0,00	0,00	0,00	0,00	0,00	0,00
2015	0,00	0,00	0,00	0,00	0,00	0,00	0,00	0,00	0,00	0,00
2016	0,00	0,00	0,00	0,00	0,00	0,00	0,00	0,00	0,00	0,00
2017	0,00	0,00	0,00	0,00	0,00	0,00	0,00	0,00	0,00	0,00
2018	0,00	0,00	0,00	0,00	0,00	0,00	0,00	0,00	0,00	0,00
2019	0,00	0,00	0,00	0,00	0,00	0,00	0,00	0,00	0,00	0,00
2020	0,00	0,00	0,00	0,00	0,00	0,00	0,00	0,00	0,00	0,00
2021	0,00	0,00	0,00	0,00	0,00	0,00	0,00	0,00	0,00	0,00
2022	0,00	0,00	0,00	0,00	0,00	0,00	0,00	0,00	0,00	0,00

Kwoty dotyczące przejęcia i spłaty zobowiązań po samodzielnich zakładach opieki zdrowotnej oraz pokrycia ujemnego wyniku

Wyszczególnienie	Dane uzupełniające o długu i jego spłacie						Wynik operacji niekasowych wpływających na kwotę długu (m.in. umorzenia, różnice kursowe)
	w tym:						
14.1	14.2	14.3	14.3.1	14.3.2	14.3.3	14.4	
Spłaty rat kapitałowych oraz wykup papierów wartościowych, o których mowa w pkt 5.1., wynikające wyłącznie z tytułu zobowiązań już zaciągniętych	Kwota długu, którego planowana spłata dokona się z wydatków budżetu	Wydatki zmniejszające dług	spłata zobowiązań wymagalnych z lat poprzednich, innych niż w pkt 14.3.3	związane z umowami zaliczanymi do tytułów dłużnych wliczanych w parastwowy dług publiczny	wypłaty z tytułu wymagalnych poręczeń i gwarancji		
Formuła							
2013	0,00	0,00	0,00	0,00	0,00	0,00	
2014	0,00	0,00	0,00	0,00	0,00	0,00	
2015	0,00	0,00	0,00	0,00	0,00	0,00	
2016	0,00	0,00	0,00	0,00	0,00	0,00	
2017	0,00	0,00	0,00	0,00	0,00	0,00	
2018	0,00	0,00	0,00	0,00	0,00	0,00	
2019	0,00	0,00	0,00	0,00	0,00	0,00	
2020	0,00	0,00	0,00	0,00	0,00	0,00	
2021	0,00	0,00	0,00	0,00	0,00	0,00	
2022	0,00	0,00	0,00	0,00	0,00	0,00	



**UZASADNIENIE DO UCHWAŁY NR XV/78/2013 ZARZĄDU ZWIĄZKU
MIĘDZYGMINNEGO "EKO-PRZYSZŁOŚĆ"**

z dnia 24 czerwca 2013 roku

W związku z wejściem w życie rozporządzenia Ministra Finansów z dnia 10 stycznia 2013 w sprawie wieloletniej prognozy finansowej jednostki samorządu terytorialnego (Dz. U. Z 2013, poz. 86) konieczne jest pełne uzupełnienie wzoru tabeli wieloletniej prognozy finansowej.

W związku z tym należało podjąć niniejszą uchwałę.

Przewodniczący Zarządu
Związku Międzygminnego
"EKO-PRZYSZŁOŚĆ"
Grzegorz Piater

