

UCHWAŁA NR XI/53/2012
ZARZĄDU
ZWIĄZKU MIĘDZYGMINNEGO „EKO-PRZYSZŁOŚĆ”
z dnia 20 marca 2013 r.


**w sprawie ustalenia projektu dotyczącego zmian Wieloletniej Prognozy
Finansowej Związku Międzygminnego „EKO-PRZYSZŁOŚĆ” na lata 2013 - 2022**

Na podstawie art. 30 ust. 2 pkt 1 ustawy z dnia 8 marca 1990 roku o samorządzie gminnym (Dz. U. z 2001 r., Nr 142, poz. 1591 z późn. zm.) oraz art. 230 ust. 1 i 2 ustawy z dnia 27 sierpnia 2009 r. o finansach publicznych (Dz. U. z 2009 r. Nr 157, poz. 1240 z późn. zm.) i § 12 ust. 2 pkt 5 statutu Związku Międzygminnego „EKO-PRZYSZŁOŚĆ” (Dziennik Urzędowy Województwa Lubuskiego z 2012 r., poz. 1454)

uchwała się, co następuje:

- § 1. Ustala się projekt po zmianie Wieloletniej Prognozy Finansowej Związku Międzygminnego „EKO-PRZYSZŁOŚĆ” na lata 2013 – 2022 w brzmieniu określonym w załączniku nr 1 do niniejszej uchwały.
- § 2. Wykonanie uchwały powierza się Przewodniczącemu Zarządu Związku Międzygminnego „EKO-PRZYSZŁOŚĆ”.
- § 3. Uchwała wchodzi w życie z dniem podjęcia.

Przewodniczący Zarządu
Związku Międzygminnego
„EKO-PRZYSZŁOŚĆ”
Grzegorz Wiater




Załącznik
do Uchwały Nr XI/53/2013
Zarządu Związku Międzygminnego
"EKO-PRZYSZŁOŚĆ"
z dnia 20 marca 2013 r.

(PROJEKT)
UCHWAŁA NR .../...../2013
ZGROMADZENIA
ZWIĄZKU MIĘDZYGMINNEGO „EKO-PRZYSZŁOŚĆ”
z dnia 2013 r.

**w sprawie uchwalenia zmian Wieloletniej Prognozy Finansowej Związku
Międzygminnego „EKO-PRZYSZŁOŚĆ” na lata 2013-2022**

Na podstawie art. 18 ust. 2 pkt 15 w związku z art. 69 ust. 3 ustawy z dnia 8 marca 1990 roku o samorządzie gminnym (Dz. U. z 2001 r., Nr 142, poz. 1591 z późn. zm.) oraz art. 226, 227, 228, 230 ust. 6 ustawy z dnia 27 sierpnia 2009 r. o finansach publicznych (Dz. U. z 2009 r. Nr 157, poz. 1240 z późn. zm.)_oraz art. 121 ust. 8 i art. 122 ust. 3 ustawy z dnia 27 sierpnia 2009 Przepisy wprowadzające ustawę o finansach publicznych (Dz. U. Nr 157, poz. 1241) a także § 2 rozporządzenia Ministra Finansów z dnia 10 stycznia 2013 w sprawie wieloletniej prognozy finansowej jednostki samorządu terytorialnego (Dz. U. Z 2013, poz. 86) uchwała się, co następuje:

- § 1. Uchwała się Wieloletnią Prognozę Finansową Związku Międzygminnego „EKO-PRZYSZŁOŚĆ” po zmianie obejmującą:
- 1) Dochody i wydatki bieżące, dochody i wydatki majątkowe, wynik budżetu, przeznaczenie nadwyżki lub sposób finansowania deficytu, przychody i rozchody budżetu, kwotę długu oraz sposób finansowania spłaty długu zgodnie z załącznikiem „Wieloletnia Prognoza Finansowa” do niniejszej uchwały.
 - 2) Objaśnienia przyjętych wartości, stanowiące załącznik nr 2 do niniejszej uchwały.
- § 2. Wykonanie uchwały powierza się Zarządowi Związku.
- § 3. Uchwała wchodzi w życie z dniem podjęcia.



Wieloletnia Prognoza Finansowa

Wyszczególnienie	Dochody ogółem	z tego:									
		1.1	w tym:					w tym:			
			1.1.1	1.1.2	1.1.3	1.1.3.1	1.1.4	1.1.5	1.2	1.2.1	1.2.2
Docho- dy z tytułu udziału we wpływach z podatku dochodowego od osób fizycznych	Docho- dy z tytułu udziału we wpływach z podatku dochodowego od osób prawnych	podatki i opłaty	z podatku od nieruchomości	z subwencji ogólnej	z tytułu dotacji i środków przeznaczonych na cele bieżące	Dochody majątkowe	ze sprzedaży majątku	z tytułu dotacji oraz środków przeznaczonych na inwestycje			
Lp	1	1.1	1.1.1	1.1.2	1.1.3	1.1.3.1	1.1.4	1.1.5	1.2	1.2.1	1.2.2
Formuła	[1a]+[1b]										
Wykonanie 2010	0,00	0,00	0,00	0,00	0,00	0,00	0,00	0,00	0,00	0,00	0,00
Wykonanie 2011	0,00	0,00	0,00	0,00	0,00	0,00	0,00	0,00	0,00	0,00	0,00
Plan 3 kw. 2012	466 289,00	307 199,00	0,00	0,00	0,00	0,00	0,00	0,00	161 090,00	0,00	0,00
2013	10 389 215,00	10 389 215,00	0,00	0,00	0,00	0,00	0,00	67 692,00	0,00	0,00	0,00
2014	19 724 256,00	19 724 256,00	0,00	0,00	0,00	0,00	0,00	0,00	0,00	0,00	0,00
2015	20 513 226,00	20 513 226,00	0,00	0,00	0,00	0,00	0,00	0,00	0,00	0,00	0,00
2016	21 333 755,00	21 333 755,00	0,00	0,00	0,00	0,00	0,00	0,00	0,00	0,00	0,00
2017	22 187 105,00	22 187 105,00	0,00	0,00	0,00	0,00	0,00	0,00	0,00	0,00	0,00
2018	23 074 589,00	23 074 589,00	0,00	0,00	0,00	0,00	0,00	0,00	0,00	0,00	0,00
2019	23 997 573,00	23 997 573,00	0,00	0,00	0,00	0,00	0,00	0,00	0,00	0,00	0,00
2020	24 957 476,00	24 957 476,00	0,00	0,00	0,00	0,00	0,00	0,00	0,00	0,00	0,00
2021	25 955 775,00	25 955 775,00	0,00	0,00	0,00	0,00	0,00	0,00	0,00	0,00	0,00
2022	26 994 006,00	26 994 006,00	0,00	0,00	0,00	0,00	0,00	0,00	0,00	0,00	0,00



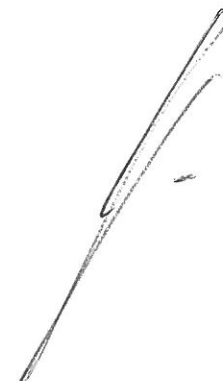
Wyszczególnienie	Wydatki ogółem	Wydatki bieżące, w tym:	w tym:				Wynik budżetu		
			z tytułu gwarancji i poręczeń	w tym: w tym: gwarancje i poręczenia podlegające wyłączeniu z limitów spłaty zobowiązań z tytułu innych wydatków budżetowych z dnia 27 sierpnia 2009 r. o finansach publicznych (Dz. U. Nr 157, poz. 1240, z późn. zm.) lub art. 169 ust. 3 pkt 2 ustawy z dnia 30 czerwca 2005 r. o finansach publicznych (Dz. U. Nr 249, poz. 2104, z późn. zm.)	na spłatę przejętych zobowiązań samodzielnego publicznego zakładu opieki zdrowotnej na zasadach określonych w przepisach o działalności leczniczej, w wysokości w jakiej nie podlegają sfinansowaniu obciąża z budżetu państwa)	wydatki na obsługę długu		w tym:	
								2.1.1.1	2.1.2
Lp	2	2.1	2.1.1	2.1.1.1	2.1.2	2.1.3	2.1.3.1	2.2	3
Formuła	[2-1] + [2-2]								[1] - [2]
Wykonanie 2010	0,00	0,00	0,00	0,00	0,00	0,00	0,00	0,00	0,00
Wykonanie 2011	0,00	0,00	0,00	0,00	0,00	0,00	0,00	0,00	0,00
Plan 3 kw. 2012	468 289,00	307 199,00	0,00	0,00	0,00	0,00	0,00	161 090,00	0,00
2013	11 767 044,00	10 332 715,00	0,00	0,00	0,00	69 677,00	69 677,00	1 434 329,00	-1 377 829,00
2014	19 463 822,00	19 459 822,00	0,00	0,00	0,00	133 306,00	133 306,00	4 000,00	260 434,00
2015	20 281 695,00	20 281 695,00	0,00	0,00	0,00	122 890,00	122 890,00	0,00	231 531,00
2016	21 087 465,00	21 087 465,00	0,00	0,00	0,00	111 383,00	111 383,00	0,00	246 290,00
2017	21 925 267,00	21 925 267,00	0,00	0,00	0,00	98 672,00	98 672,00	0,00	261 836,00
2018	22 796 333,00	22 796 333,00	0,00	0,00	0,00	84 630,00	84 630,00	0,00	278 256,00
2019	23 775 435,00	23 701 935,00	0,00	0,00	0,00	69 117,00	69 117,00	73 500,00	222 136,00
2020	24 643 388,00	24 643 388,00	0,00	0,00	0,00	51 979,00	51 979,00	0,00	314 086,00
2021	25 622 056,00	25 622 056,00	0,00	0,00	0,00	33 048,00	33 048,00	0,00	333 719,00
2022	26 639 340,00	26 639 340,00	0,00	0,00	0,00	12 133,00	12 133,00	0,00	354 666,00

w tym:

Wyszczególnienie	Przychody budżetu	w tym:						Inne przychody nie związane z zaciągnięciem długu	na pokrycie deficytu budżetu
		Nadwyżka budżetowa z lat ubiegłych	w tym:		Wolne środki, o których mowa w art. 217 ust.2 pkt 6 ustawy	w tym:			
			na pokrycie deficytu budżetu	4.1.1		4.2	na pokrycie deficytu budżetu		
Lp	4	4.1	4.1.1	4.2	4.2.1	4.3	4.3.1	4.4	4.4.1
Formuła	[4.1] + [4.2] + [4.3] + [4.4]								
Wykonanie 2010	0,00	0,00	0,00	0,00	0,00	0,00	0,00	0,00	0,00
Wykonanie 2011	0,00	0,00	0,00	0,00	0,00	0,00	0,00	0,00	0,00
Plan 3 kw. 2012	0,00	0,00	0,00	0,00	0,00	0,00	0,00	0,00	0,00
2013	1 377 829,00	0,00	0,00	0,00	0,00	1 377 829,00	1 377 829,00	0,00	0,00
2014	0,00	0,00	0,00	0,00	0,00	0,00	0,00	0,00	0,00
2015	0,00	0,00	0,00	0,00	0,00	0,00	0,00	0,00	0,00
2016	0,00	0,00	0,00	0,00	0,00	0,00	0,00	0,00	0,00
2017	0,00	0,00	0,00	0,00	0,00	0,00	0,00	0,00	0,00
2018	0,00	0,00	0,00	0,00	0,00	0,00	0,00	0,00	0,00
2019	0,00	0,00	0,00	0,00	0,00	0,00	0,00	0,00	0,00
2020	0,00	0,00	0,00	0,00	0,00	0,00	0,00	0,00	0,00
2021	0,00	0,00	0,00	0,00	0,00	0,00	0,00	0,00	0,00
2022	0,00	0,00	0,00	0,00	0,00	0,00	0,00	0,00	0,00

Wyszczególnienie	Rozchody budżetu	w tym:				Kwota długu	w tym:			Wskaźnik zadłużenia do dochodów ogółem	Wskaźnik zadłużenia do dochodów ogółem, o którym mowa w art. 170 ufp z 2005 r., po uwzględnieniu wyłączeń określonych w pkt 6.1.	Kwota zobowiązań wynikających z przejęcia przez jednostkę samorządu terytorialnego zobowiązań po likwidowanych i przekształcanych jednostkach zaliczanych do sektora finansów publicznych
		Splaty rat kapitałowych kredytów i pożyczek oraz wykup papierów wartościowych	liczna kwota przypadających na dany rok kwot wyłączeń określonych w art. 243 ust. 3 pkt 1 ustawy (lub art. 169 ust. 3 pkt 1 ufp z 2005 r.), art. 121a ustawy z dnia 27 sierpnia 2009 r. – Przepisy ustawowe wykonawcze o finansach publicznych (Dz. U. Nr 157, poz. 1240, z późn. zm.) oraz art. 35 ustawy z dnia 7	w tym:			Inne rozchody niezwiązane ze spłatą długu	Wskaźnik zadłużenia do dochodów ogółem określony w art. 170 ufp z 2005 r., bez uwzględnienia wyłączeń określonych w pkt 6.1.	Wskaźnik zadłużenia do dochodów ogółem, o którym mowa w art. 170 ufp z 2005 r., po uwzględnieniu wyłączeń określonych w pkt 6.1.			
				5.1	5.1.1							
Lp	5	5.1	5.1.1	5.1.1.1	5.2	6	6.1	6.1.1	6.2	6.3	7	
Formula	[5.1] + [5.2]											
Wykonanie 2010	0,00	0,00	0,00	0,00	0,00	0,00	0,00	0,00	0,00%	0,00%	0,00	
Wykonanie 2011	0,00	0,00	0,00	0,00	0,00	0,00	0,00	0,00	0,00%	0,00%	0,00	
Plan 3 kw. 2012	0,00	0,00	0,00	0,00	0,00	0,00	0,00	0,00	0,00%	0,00%	0,00	
2013	0,00	0,00	0,00	0,00	0,00	0,00	0,00	0,00	13,26%	13,26%	0,00	
2014	260 434,00	99 470,00	0,00	0,00	160 964,00	1 278 359,00	0,00	0,00	6,48%	6,48%	0,00	
2015	231 531,00	109 886,00	0,00	0,00	121 645,00	1 168 473,00	0,00	0,00	5,70%	5,70%	0,00	
2016	246 290,00	121 393,00	0,00	0,00	124 897,00	1 047 080,00	0,00	0,00	4,91%	4,91%	0,00	
2017	261 838,00	134 104,00	0,00	0,00	127 734,00	912 976,00	0,00	0,00	4,11%	4,11%	0,00	
2018	278 258,00	148 147,00	0,00	0,00	130 109,00	764 829,00	0,00	0,00	3,31%	3,31%	0,00	
2019	222 138,00	163 660,00	0,00	0,00	58 478,00	601 169,00	0,00	0,00	2,51%	2,51%	0,00	
2020	314 088,00	180 797,00	0,00	0,00	133 291,00	420 372,00	0,00	0,00	1,68%	1,68%	0,00	
2021	333 719,00	199 729,00	0,00	0,00	133 990,00	220 643,00	0,00	0,00	0,85%	0,85%	0,00	
2022	354 666,00	220 643,00	0,00	0,00	134 023,00	0,00	0,00	0,00	0,00%	0,00%	0,00	

Lp	Relacja zrównoważenia wydatków bieżących, o której mowa w art. 242 ustawy		Wskaźnik spłaty zobowiązań										Informacja o spełnieniu wskaźnika spłaty zobowiązań określonego w art. 243 ustawy
	Różnica między dochodami bieżącymi, nowymi budżetową określona w pkt 4.1.1 w pkt 4.2. a wydatkami bieżącymi, pomniejszonymi o wydatki określone w pkt 2.1.2.	Różnica między dochodami bieżącymi, nowymi budżetową określona w pkt 4.1.1 w pkt 4.2. a wydatkami bieżącymi, pomniejszonymi o wydatki określone w pkt 2.1.2.	Wskaźnik planowanej łącznej kwoty spłaty zobowiązań, o której mowa w art. 243 ust. 1 ustawy do dochodów ogółem, bez zobowiązań z tytułu jednostek samorządu terytorialnego i bez uwzględnienia przypadających na dany rok określonych w pkt 5.1.1.	Wskaźnik planowanej łącznej kwoty spłaty zobowiązań, o której mowa w art. 243 ust. 1 ustawy do dochodów ogółem, bez zobowiązań z tytułu jednostek samorządu terytorialnego i bez uwzględnienia przypadających na dany rok określonych w pkt 5.1.1.	Wskaźnik łącznej kwoty spłaty zobowiązań, o której mowa w art. 243 ust. 1 ustawy do dochodów ogółem, bez zobowiązań z tytułu jednostek samorządu terytorialnego i bez uwzględnienia przypadających na dany rok określonych w pkt 5.1.1.	Kwota zobowiązań z tytułu jednostek samorządu terytorialnego i bez uwzględnienia przypadających na dany rok określonych w pkt 5.1.1.	Wskaźnik planowanej łącznej kwoty spłaty zobowiązań, o której mowa w art. 243 ust. 1 ustawy do dochodów ogółem, bez zobowiązań z tytułu jednostek samorządu terytorialnego i bez uwzględnienia przypadających na dany rok określonych w pkt 5.1.1.	Wskaźnik łącznej kwoty spłaty zobowiązań, o której mowa w art. 243 ust. 1 ustawy do dochodów ogółem, bez zobowiązań z tytułu jednostek samorządu terytorialnego i bez uwzględnienia przypadających na dany rok określonych w pkt 5.1.1.	Dopuszczalny wskaźnik spłaty zobowiązań określony w art. 243 ustawy, po uwzględnieniu wyłączeń określonych w art. 36 ustawy z dnia 7 grudnia 2012 r. o zmianie niektórych ustaw związanych z realizacją ustawy budżetowej, obliczony w oparciu o wykonanie roku poprzedzającego rok budżetowy	Dopuszczalny wskaźnik spłaty zobowiązań określony w art. 243 ustawy, po uwzględnieniu wyłączeń określonych w art. 36 ustawy z dnia 7 grudnia 2012 r. o zmianie niektórych ustaw związanych z realizacją ustawy budżetowej, obliczony w oparciu o wykonanie roku poprzedzającego rok budżetowy	Informacja o spełnieniu wskaźnika spłaty zobowiązań określonego w art. 243 ustawy		
Formuła	$[1.1] - [2.1]$	$[1.1] + [4.1] + [4.2] - [2.1] - [2.1.2]$	$\frac{[2.1.1] + [2.1.3.1] + [5.1]}{[5.1.1]}$	$\frac{[2.1.1] + [2.1.3.1] + [5.1]}{[5.1.1]}$	$\frac{[2.1.1] + [2.1.3.1] + [5.1]}{[5.1.1]}$	$\frac{[2.1.1] + [2.1.3.1] + [5.1]}{[5.1.1]}$	$\frac{[2.1.1] + [2.1.3.1] + [5.1]}{[5.1.1]}$	$\frac{[2.1.1] + [2.1.3.1] + [5.1]}{[5.1.1]}$	$\frac{[2.1.1] + [2.1.3.1] + [5.1]}{[5.1.1]}$	$\frac{[2.1.1] + [2.1.3.1] + [5.1]}{[5.1.1]}$	$[9.6] - [9.7]$	$[9.6] - [9.7.1]$	
Wykonanie 2010	0,00	0,00	0,00%	0,00%	0,00%	0,00	0,00%	0,00%	0,00%	0,00%	TAK	TAK	
Wykonanie 2011	0,00	0,00	0,00%	0,00%	0,00%	0,00	0,00%	0,00%	0,00%	0,00%	TAK	TAK	
Plan 3 kw. 2012	0,00	0,00	0,00%	0,00%	0,00%	0,00	0,00%	0,00%	0,00%	0,00%	TAK	TAK	
2013	56 500,00	56 500,00	0,67%	0,67%	0,67%	0,00	0,67%	0,67%	0,00%	0,00%	NIE	TAK	
2014	264 434,00	264 434,00	1,18%	1,18%	1,18%	0,00	1,18%	1,18%	0,18%	0,18%	NIE	TAK	
2015	231 531,00	231 531,00	1,13%	1,13%	1,13%	0,00	1,13%	1,13%	0,63%	0,63%	NIE	TAK	
2016	246 290,00	246 290,00	1,05%	1,05%	1,05%	0,00	1,05%	1,05%	1,00%	1,00%	NIE	TAK	
2017	261 838,00	261 838,00	1,05%	1,05%	1,05%	0,00	1,05%	1,05%	1,05%	1,05%	TAK	TAK	
2018	278 256,00	278 256,00	1,01%	1,01%	1,01%	0,00	1,01%	1,01%	1,01%	1,01%	TAK	TAK	
2019	295 638,00	295 638,00	0,97%	0,97%	0,97%	0,00	0,97%	0,97%	0,97%	0,97%	TAK	TAK	
2020	314 088,00	314 088,00	0,93%	0,93%	0,93%	0,00	0,93%	0,93%	0,93%	0,93%	TAK	TAK	
2021	333 719,00	333 719,00	0,90%	0,90%	0,90%	0,00	0,90%	0,90%	0,90%	0,90%	TAK	TAK	
2022	354 666,00	354 666,00	0,86%	0,86%	0,86%	0,00	0,86%	0,86%	0,86%	0,86%	TAK	TAK	



Wyszczególnienie	Przeznaczenie prognozowanej nadwyżki budżetowej), w tym na:	w tym:		Informacje uzupełniające o wybranych rodzajach wydatków budżetowych						
		w tym:		Wydatki objęte limitem art. 226 ust. 3 ustawy	w tym:		Wydatki inwestycyjne kontynuowane	Nowe wydatki inwestycyjne	Wydatki majątkowe w formie dotacji	
		Splaty kredytów, pożyczek i wykup papierów wartościowych	Splaty kredytów, pożyczek i wykup papierów wartościowych		bieżące	majątkowe				
Lp	10	10.1	11.1	11.2	11.3	11.3.1	11.3.2	11.4	11.5	11.6
Formuła					[11.3.1] + [11.3.2]					
Wykonanie 2010	0,00	0,00	0,00	0,00	0,00	0,00	0,00	0,00	0,00	0,00
Wykonanie 2011	0,00	0,00	0,00	0,00	0,00	0,00	0,00	0,00	0,00	0,00
Plan 3 kw. 2012	0,00	0,00	167 025,00	0,00	0,00	0,00	0,00	0,00	0,00	0,00
2013	0,00	0,00	682 581,00	0,00	0,00	0,00	0,00	0,00	0,00	0,00
2014	276 871,00	99 470,00	993 471,00	0,00	0,00	0,00	0,00	0,00	0,00	0,00
2015	248 626,00	0,00	1 092 438,00	0,00	0,00	0,00	0,00	0,00	0,00	0,00
2016	264 069,00	0,00	1 147 059,00	0,00	0,00	0,00	0,00	0,00	0,00	0,00
2017	280 328,00	0,00	1 204 412,00	0,00	0,00	0,00	0,00	0,00	0,00	0,00
2018	297 486,00	0,00	1 264 633,00	0,00	0,00	0,00	0,00	0,00	0,00	0,00
2019	242 137,00	0,00	1 327 865,00	0,00	0,00	0,00	0,00	0,00	0,00	0,00
2020	334 887,00	0,00	1 394 258,00	0,00	0,00	0,00	0,00	0,00	0,00	0,00
2021	355 350,00	0,00	1 463 970,00	0,00	0,00	0,00	0,00	0,00	0,00	0,00
2022	377 162,00	0,00	1 537 168,00	0,00	0,00	0,00	0,00	0,00	0,00	0,00

1

Finansowanie programów, projektów lub zadań realizowanych z udziałem środków, o których mowa w art. 5 ust. 1 pkt 2 i 3 ustawy										
Wyszczególnienie	12.1	w tym:			w tym:			w tym:		
		Dochody bieżące na programy, projekty lub zadania finansowane z udziałem środków, o których mowa w art. 5 ust. 1 pkt 2 i 3 ustawy	środki określone w art. 5 ust. 1 pkt 2 ustawy		Dochody majątkowe na programy, projekty lub zadania finansowane z udziałem środków, o których mowa w art. 5 ust. 1 pkt 2 i 3 ustawy	środki określone w art. 5 ust. 1 pkt 2 ustawy		Wydatki bieżące na programy, projekty lub zadania finansowane z udziałem środków, o których mowa w art. 5 ust. 1 pkt 2 i 3 ustawy	finansowane środkami określonymi w art. 5 ust. 1 pkt 2 ustawy	Wydatki bieżące na realizację programu, projektu lub zadania wynikające wyłącznie z zawartych umów z dysponującym środkiem
			12.1.1	12.1.1.1		12.2	12.2.1			
Lp	[1a]	[2]+[7b]	[23]+[24]	[1]	[10]+[24]	[25]+[27]	[4.1]+[4.2]+[5]+[11]	[7a]+[8]	[7a]+[8]	
Wykonanie 2010	0,00	0,00	0,00	0,00	0,00	0,00	0,00	0,00	0,00	
Wykonanie 2011	0,00	0,00	0,00	0,00	0,00	0,00	0,00	0,00	0,00	
Plan 3 kw. 2012	0,00	0,00	0,00	0,00	0,00	0,00	0,00	0,00	0,00	
2013	0,00	0,00	0,00	0,00	0,00	0,00	0,00	0,00	0,00	
2014	0,00	0,00	0,00	0,00	0,00	0,00	0,00	0,00	0,00	
2015	0,00	0,00	0,00	0,00	0,00	0,00	0,00	0,00	0,00	
2016	0,00	0,00	0,00	0,00	0,00	0,00	0,00	0,00	0,00	
2017	0,00	0,00	0,00	0,00	0,00	0,00	0,00	0,00	0,00	
2018	0,00	0,00	0,00	0,00	0,00	0,00	0,00	0,00	0,00	
2019	0,00	0,00	0,00	0,00	0,00	0,00	0,00	0,00	0,00	
2020	0,00	0,00	0,00	0,00	0,00	0,00	0,00	0,00	0,00	
2021	0,00	0,00	0,00	0,00	0,00	0,00	0,00	0,00	0,00	
2022	0,00	0,00	0,00	0,00	0,00	0,00	0,00	0,00	0,00	

Wyszczególnienie	Kwoty dotyczące przejęcia i spłaty zobowiązań po samodzielnym publicznym zakładach opieki zdrowotnej oraz pokrycia ujemnego wyniku										
	Wydatki majątkowe na programy, projekty lub zadania finansowane z udziałem środków, o których mowa w art. 5 ust. 1 pkt 2 i 3 ustawy		w tym:		Kwota zobowiązań wynikających z przejęcia przez jednostkę samorządu terytorialnego zobowiązań po likwidowanych i przekształconych samodzielnych zakładach opieki zdrowotnej	13.2	13.3	13.4	13.5	13.6	13.7
	Wydatki majątkowe na programy, projekty lub zadania finansowane z udziałem środków, o których mowa w art. 5 ust. 1 pkt 2 i 3 ustawy	Wydatki majątkowe na realizację programu, projektu lub zadania wynikające z zawartych umów z podmiotem dysponującym środkami, o których mowa w art. 5 ust. 1	12.4.1	12.4.2							
Lp	12.4	12.4.1	12.4.2	13.1	13.2	13.3	13.4	13.5	13.6	13.7	
Formuła											
Wykonanie 2010	0,00	0,00	0,00	0,00	0,00	0,00	0,00	0,00	0,00	0,00	
Wykonanie 2011	0,00	0,00	0,00	0,00	0,00	0,00	0,00	0,00	0,00	0,00	
Plan 3 kw. 2012	0,00	0,00	0,00	0,00	0,00	0,00	0,00	0,00	0,00	0,00	
2013	0,00	0,00	0,00	0,00	0,00	0,00	0,00	0,00	0,00	0,00	
2014	0,00	0,00	0,00	0,00	0,00	0,00	0,00	0,00	0,00	0,00	
2015	0,00	0,00	0,00	0,00	0,00	0,00	0,00	0,00	0,00	0,00	
2016	0,00	0,00	0,00	0,00	0,00	0,00	0,00	0,00	0,00	0,00	
2017	0,00	0,00	0,00	0,00	0,00	0,00	0,00	0,00	0,00	0,00	
2018	0,00	0,00	0,00	0,00	0,00	0,00	0,00	0,00	0,00	0,00	
2019	0,00	0,00	0,00	0,00	0,00	0,00	0,00	0,00	0,00	0,00	
2020	0,00	0,00	0,00	0,00	0,00	0,00	0,00	0,00	0,00	0,00	
2021	0,00	0,00	0,00	0,00	0,00	0,00	0,00	0,00	0,00	0,00	
2022	0,00	0,00	0,00	0,00	0,00	0,00	0,00	0,00	0,00	0,00	

Uzupełniające dane o długu i jego spłacie							
Wyszczególnienie	14.1 Spłaty rat kapitałowych oraz wykup papierów wartościowych, o których mowa w pkt. 5.1., wynikające wyłącznie z tytułu zobowiązań już zaciągniętych	14.2 Kwota długu, którego planowana spłata dokona się z wydatków budżetu	14.3 Wydatki zmniejszające dług	w tym:			14.4 Wynik operacji niekasowych wpływających na kwotę długu (m.in. umorzenia, różnice kursowe)
				14.3.1 spłata zobowiązań wymagalnych z lat poprzednich, innych niż w pkt 14.3.3	14.3.2 związane z umowami zaliczanymi do tytułów dłużnych wliczanych w państwowy dług publiczny	14.3.3 wyплаты z tytułu wymagalnych poręczeń i gwarancji	
Lp	14.1	14.2	14.3	14.3.1	14.3.2	14.3.3	14.4
Formuła							
Wykonanie 2010	0,00	0,00	0,00	0,00	0,00	0,00	0,00
Wykonanie 2011	0,00	0,00	0,00	0,00	0,00	0,00	0,00
Plan 3 kw. 2012	0,00	0,00	0,00	0,00	0,00	0,00	0,00
2013	0,00	0,00	0,00	0,00	0,00	0,00	0,00
2014	0,00	0,00	0,00	0,00	0,00	0,00	0,00
2015	0,00	0,00	0,00	0,00	0,00	0,00	0,00
2016	0,00	0,00	0,00	0,00	0,00	0,00	0,00
2017	0,00	0,00	0,00	0,00	0,00	0,00	0,00
2018	0,00	0,00	0,00	0,00	0,00	0,00	0,00
2019	0,00	0,00	0,00	0,00	0,00	0,00	0,00
2020	0,00	0,00	0,00	0,00	0,00	0,00	0,00
2021	0,00	0,00	0,00	0,00	0,00	0,00	0,00
2022	0,00	0,00	0,00	0,00	0,00	0,00	0,00

Załącznik nr 2

Objaśnienia przyjętych wartości do zmiany Wieloletniej Prognozy Finansowej Związku Międzygminnego "EKO-PRZYSZŁOŚĆ" na lata 2013 – 2022.

1. Prognoza dochodów.

Zmniejszono planowane dochody Związku Międzygminnego "EKO-PRZYSZŁOŚĆ" 2013 roku do kwoty 10.389.215,00 zł, z czego cała kwota to dochody bieżące.

Nie uległa zmianie kwota wkładów członkowskich.

Zaplanowano natomiast mniejsze wpływy z tytułu opłaty za odbiór odpadów komunalnych.

2. Prognoza wydatków.

Planowane wydatki w 2013 roku zmniejszono do kwoty 11.767.044,00 zł, z czego wydatki bieżące stanowią kwotę 10.332.715,00 zł a wydatki majątkowe 1.434.329,00 zł.

3. Prognoza deficytu i nadwyżek budżetu.


Na 2013 rok założony został deficyt budżetowy w wysokości 1 377 829,00 zł i nie uległ on zmianie. Zostanie on pokryty w całości przychodami z tytułu zaciągniętego na ten cel kredytu.

4. Zadłużenie.

Bez zmian.

5. Przychody.

Bez zmian.



UZASADNIENIE DO UCHWAŁY NR XI/53/2013
ZARZĄDU ZWIĄZKU MIĘDZYGMINNEGO "EKO-PRZYSZŁOŚĆ"
z dnia 20 marca 2013 r.

Do wyłącznej inicjatywy zarządu Związku należy przedstawienie organowi stanowiącemu – Zgromadzeniu - projektu uchwały w sprawie zmiany wieloletniej prognozy finansowej. Zmiana dotyczy zmniejszenia stawki opłaty z odbiór odpadów komunalnych z 14 zł na 12 zł. W związku z tym należało podjąć niniejszą uchwałę.

Przewodniczący Zarządu
Związku Międzygminnego
"EKO-PRZYSZŁOŚĆ"
Czesław Wiatel

